



Муниципальное казенное учреждение
Управление образования муниципального района
Ишимбайский район Республики Башкортостан

Информационно - статистический сборник
основных показателей деятельности
образовательных учреждений
муниципального района Ишимбайский район
Республики Башкортостан



Ишимбай, 2024

**Информационно-статистический сборник
основных показателей деятельности
образовательных учреждений
муниципального района Ишимбайский район
Республики Башкортостан**

Ишимбай, 2024

Редакционная коллегия:

Исмагилов И.И. - начальник МКУ УО

Мастрюкова Л.И. –и.о. заместителя начальника МКУ УО

Шерсткина Е.А. - главный инспектор МКУ УО

Гибадуллина Ф.Р. - ведущий инспектор МКУ УО

Таратунина Д.В. - ведущий инспектор МКУ УО

Гомзова Е.Б. – заведующий отдела ИТ и ТО МКУ УО

Максудова А.Р. – и.о. заведующего отдела МСОД МКУ УО

Мизгулина О.Ю., и.о. заведующего отдела ПиКР

**ИНФОРМАЦИОННО – СТАТИСТИЧЕСКИЙ СБОРНИК ОСНОВНЫХ
ПОКАЗАТЕЛЕЙ ДЕЯТЕЛЬНОСТИ ОБРАЗОВАТЕЛЬНЫХ УЧРЕЖДЕНИЙ
МУНИЦИПАЛЬНОГО РАЙОНА ИШИМБАЙСКИЙ РАЙОН РЕСПУБЛИКИ
БАШКОРТОСТАН.**

(Сборник составлен на основе статистических данных, мониторинга и результатов диагностики образовательных учреждений по итогам 2023-2024 учебного года)

Адрес: 453210, г. Ишимбай, ул. Стахановская, 63,
тел. (34794)4-08-75, 3-39-98, e-mail: ishuno@mail.ru

Ишимбай, 2024

Содержание

Разделы	Стр.	Ответственный за раздел
Ключевые события и цифры года	6-7	Максудова А.Р.
Система и основные показатели дошкольного образования	7-15	Гибадуллина Ф.Р.
Система и основные показатели деятельности общего образования	16-19	Мастрюкова Л.И.
Итоги участия в олимпиадах, спартакиадах школьников	20-34	Максудова А.Р.
Информация о трудоустройстве выпускников 9, 11 классов в МР Ишимбайский район	35	Шерсткина Е.А.
Организация профильного обучения	36-39	Шерсткина Е.А.
Дополнительное образование детей	40-44	Шерсткина Е.А.
Организация отдыха и оздоровления детей и подростков	45-46	Шерсткина Е.А.
Электронное образование	47-53	Гомзова Е.Б.
Педагогические кадры	54-57	Мизгулина О.Ю.

Информационная карта образовательной системы муниципального района Ишимбайский район РБ

Наименование ОУ	Количество
Учреждения, реализующие основную общеобразовательную программу дошкольного образования	41
в том числе: автономные ДОО	16
бюджетные ОО	3
40 дошкольных групп при школах	22
1.Общеобразовательные организации	35
в том числе: город	11
район	19
филиалы	9
инновационные учреждения (гимназия № 1, лицей № 12)	2
инновационное интернатное учреждение: БГИ №2	1
2.Детские дома	1
- район (Петровский детский дом)	
3. Учреждения дополнительного образования	4
- Дворец детского (юношеского) творчества	1
- Детский эколого-биологический центр	1
- Станция юных техников	1
- Центр психолого-медико-социального сопровождения «Инсайт»	1

Ключевые события и цифры 2023-2024 учебного года

Премия Главы
**Республики
Башкортостан –
1 школьник**

Медаль
«За особые успехи в
обучении»
вручена
68 выпускникам

Победители
Регионального конкурса
«Содружество Орлят
России» **МБОУ СОШ
№2, МБОУ ООШ №5,
МБОУ СОШ №15,
МБОУ СОШ СОШ с.
Нижнеарметово**

Победитель и призеры
Олимпиады по химии
от БСК «Большая
олимпиада Росхим»
:
**2 победителя, (СОШ
№2, лицей №12)
9 призеров**

Региональный этап
Всероссийской
олимпиады школьников
**Победитель – 0
Призеры –
33 человека**

XXVI Спартакиада
школьников
Республики
Башкортостан –
**7 место –
город,
13 место –
район**

Призер
заключительного
этапа
полиолимпиады
РИЛИ
МБОУ гимназия №1

Победитель
Всероссийского конкурса
«Имена России»,
г. Санкт-Петербург;
Международного конкурса
«За синей птицей»
Залилов Батырхан
МБОУ ДО ДД(Ю)Т

Победитель
Республиканского этапа
Всероссийской акции «Я-
гражданин России»
МБОУ ДО СЮТ

Призеры
Республиканского
математического
фестиваля
**МБОУ гимназия №1,
МБОУ СОШ №2,
МБОУ СОШ №18,
МБОУ БГИ №2**

Республиканский
конкурс педагогических
коллективов
**«Остаз»
2 место**

Межрегиональный
конкурс сказителей эпоса
«Урал батыр»
**МБОУ БГИ №2
Гран-При,
1 место,
2 место**

Ключевые события и цифры 2023-2024 учебного года

Победители
Республиканского
конкурса «КРИТ-2024»
обучающиеся
ДД(Ю)Т и СОШ №19
призеры
обучающиеся ДДЮТ и
лицей №12

Республиканский турнир
по физике «Кубок
Башкортостана по
физике» - **призеры -
команда 7-9 классы
СОШ №16;**
призеры – команда
10-11 классы гимназия
№1

Победители и призеры
Регионального открытого
фестиваля высоких
технологий
«РобоПром-2024»
МБОУ ДО ДД(Ю)Т

Республиканская
олимпиада школьников
на кубок
им.Ю.А.Гагарина
**Победители РЭ -2
школьника
Призеры РЭ- 3
школьника**

«Лучший
информационный
библиотечный центр» по
итогам республиканского
конкурса признана
МБОУ СОШ № 18

Республиканский
конкурс «Читающие
родители-читающие
дети»
**СОШ №2, СОШ №18,
СОШ с.Новоаптиково**

Победители
Регионального этапа Чемпионата
по профессиональному
мастерству «Профессионалы.
Юниоры» по компетенции
«Разработка компьютерных игр и
мультимедийных приложений»
Качагин Павел
Томилин Артём
МБОУ ДО ДД(Ю)Т

Диплом победителя в
номинации
«Перспективный
взгляд» IV
Республиканского
педагогического
марафона «СОТЫ»
Команда ОУ МР

Призеры олимпиады по
физической культуре
РБ «Мы - Гагаринцы»
**МАДОУ д/с № 31
«Аленушка»**

Победители Гранта
Главы РБ совместно с
АНОЦСОН «Ансар»
**МБДОУ д/с №21
«Солнышко»**

Победитель
муниципального
конкурса «Учитель
года-2024»
МБОУ лицей №12

Победитель
муниципального
конкурса «Педагог
года-2024»
**МАДОУ д/с №27
«Росинка»**

Система и основные показатели деятельности дошкольного образования

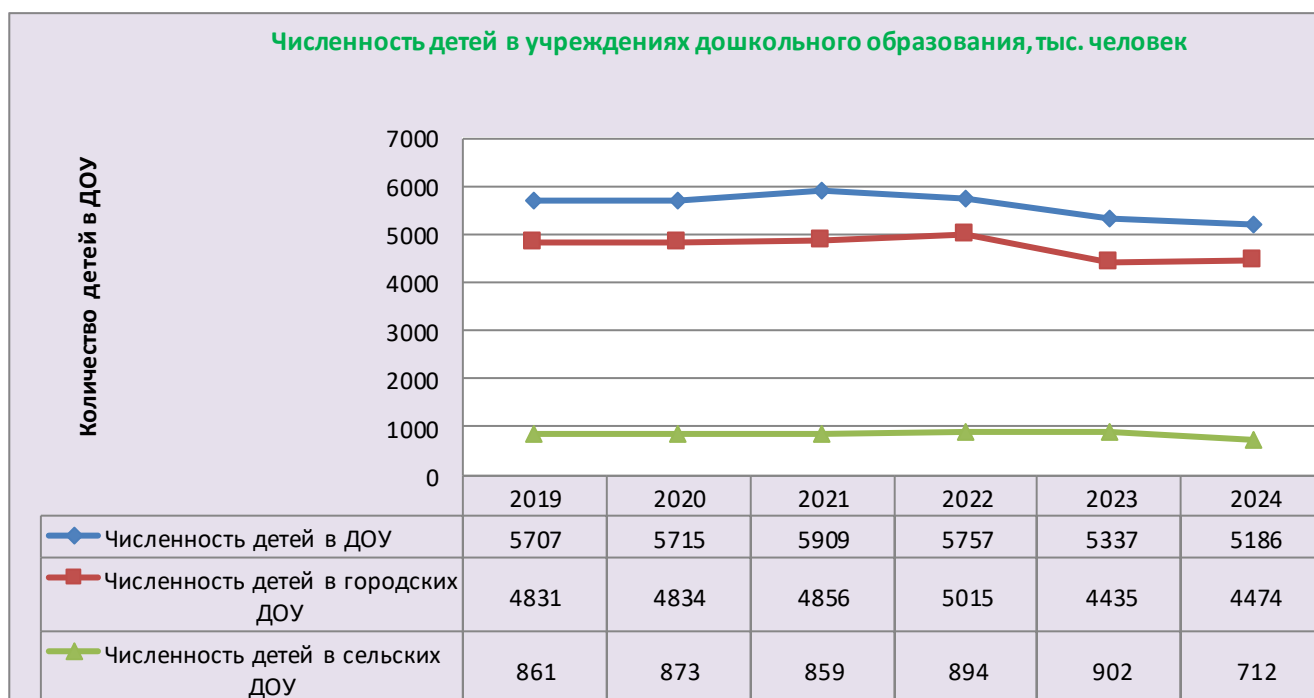
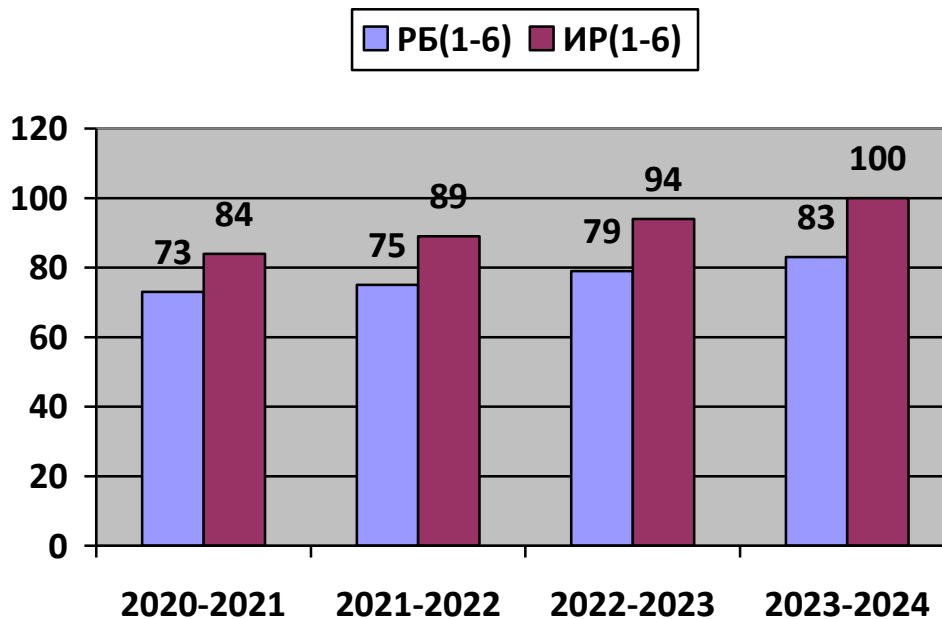


Сеть муниципальных образовательных учреждений, реализующих основную общеобразовательную программу дошкольного образования

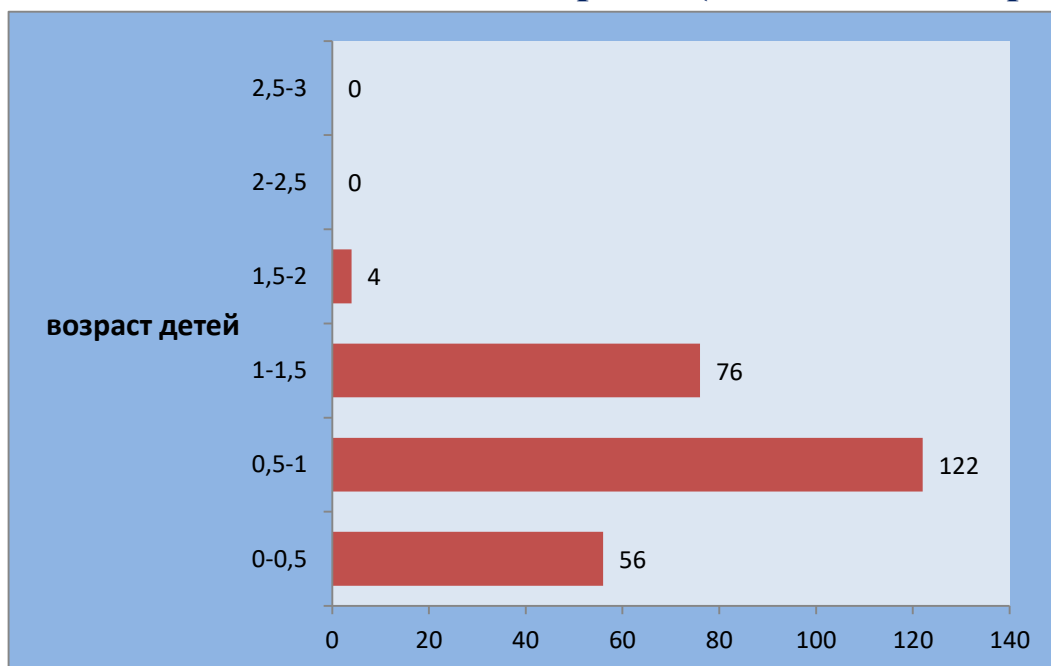
Образовательные организации, реализующие дошкольное образование	
Всего ОО	41 образовательная организация
Типы ОО	19 дошкольных образовательных организаций, 22 общеобразовательные организации (46 дошкольных групп)
Организационно-правовая форма ОО	16 автономных дошкольных образовательных организаций, 3 бюджетные дошкольные образовательные организации, 18 бюджетных общеобразовательных организаций, 4 казенных общеобразовательных организаций
Виды ОО	7 ДОО общеразвивающего вида, 1 ДОО компенсирующего вида, 8 ДОО комбинированного вида, 3 ЦРР



Охват дошкольным образованием детей от 1 до 6 лет (%)

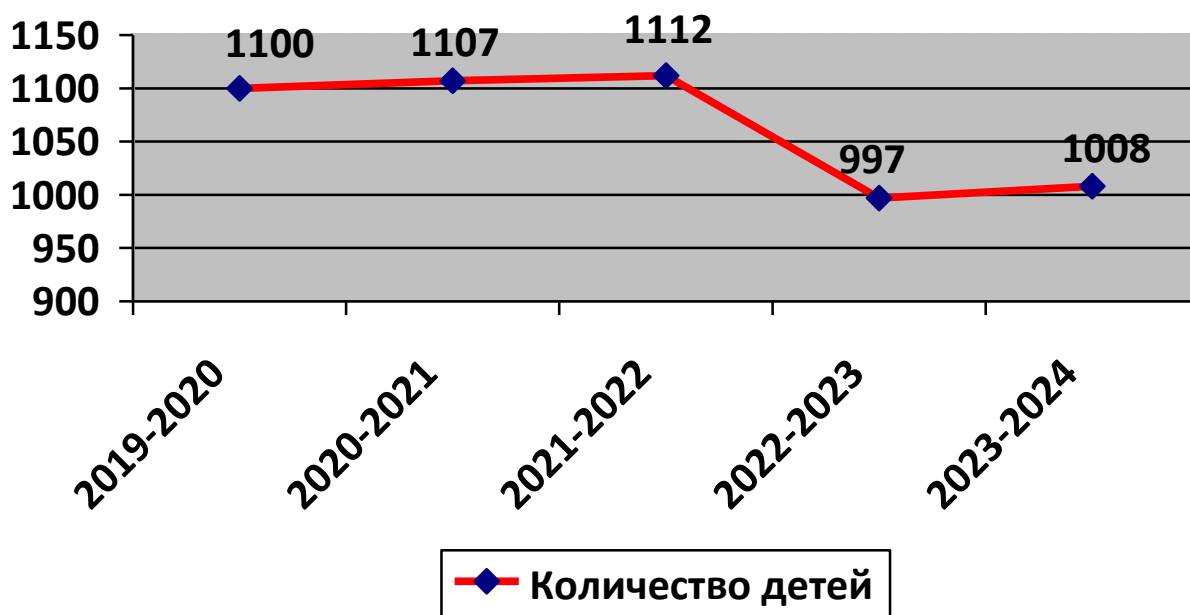


**Данные республиканского сегмента
«Электронная очередь в детские сады» по состоянию на 01.06.2024 г.
Количество заявлений на предоставление места в ДОУ
по достижению желаемого возраста (отложенный спрос)**



Удовлетворен спрос всех желающих. Дошкольным образованием охвачено 81,4% детей от 1 года до 6 лет и 100% детей в возрасте от 3 до 7 лет.

Количество детей выпустившихся в школу



Возрастной состав дошкольников(по данным республиканского сегмента «Электронная очередь в детские сады»
по состоянию на 01.08.2024г.)

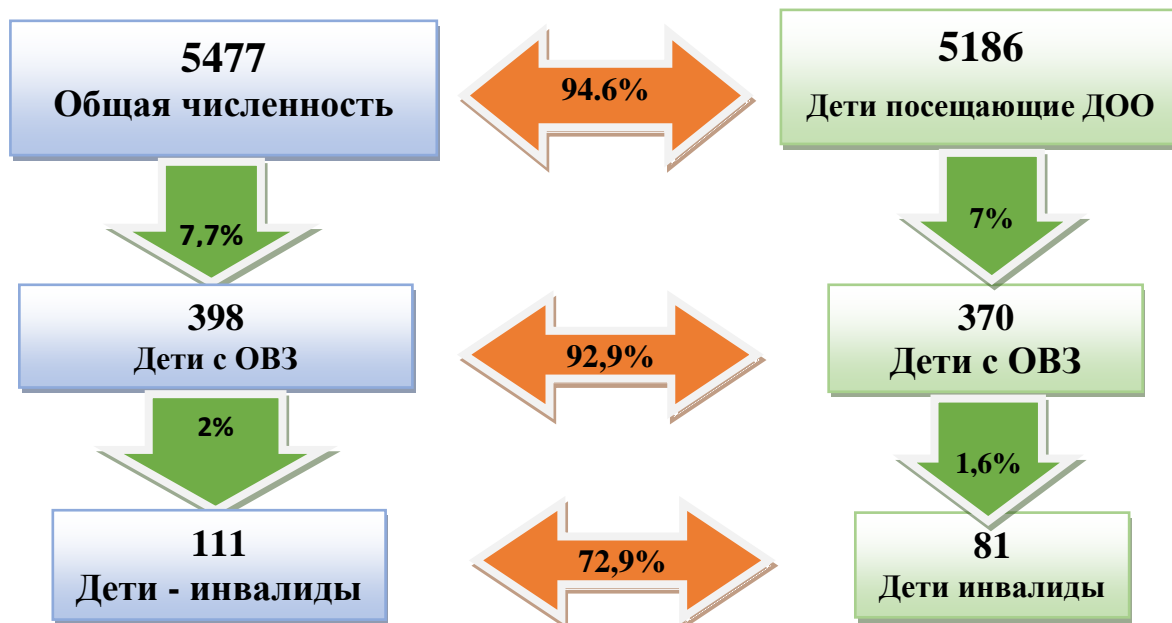
Возраст детей	2020 г.	2021г.	2022 г.	2023г.	2024 г.
1-1,5г.	172	162	216	238	211
1,5-2г.	679	541	612	697	645
2-3г.	1040	998	884	829	794
3-4г.	1120	1166	1017	946	899
4-5л.	1186	1099	1010	989	913
5-6л.	1097	1086	1089	991	931
6-7л.	615	705	509	496	361
итого	5909	5757	5337	5186	4754

Альтернативные формы дошкольного образования

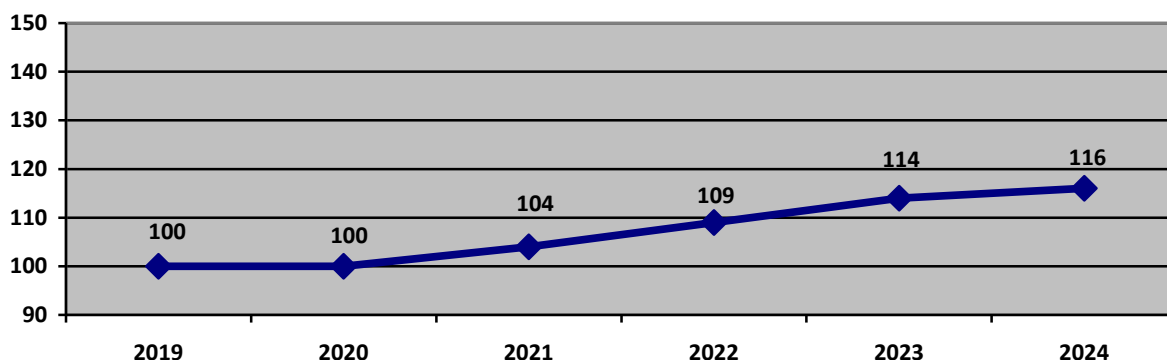
год	Количество ОО, предоставляющих вариативные формы ДО	Количество групп кратковременного пребывания (ГКП)	Количество детей в ГКП	Количество форм предоставления дошкольного образования детям в ОО
2022	6	6	45	3 (консультационный пункт, ГКП, адаптационные группы для неорганизованных детей раннего возраста и их родителей)
2023	6	6	44	5 (консультационный пункт, ГКП, адаптационные группы для неорганизованных детей раннего возраста и их родителей)
2024	6	6	42	5 (консультационный пункт, ГКП, адаптационные группы для неорганизованных детей раннего возраста и их родителей)

В целях обеспечения равного доступа к качественному дошкольному образованию продолжается предоставление дошкольного образования в альтернативных формах на основе кратковременного пребывания детей в образовательных организациях.

**Образование детей дошкольного возраста с ограниченными возможностями здоровья.
(по данным на 01.06.2024г.)**

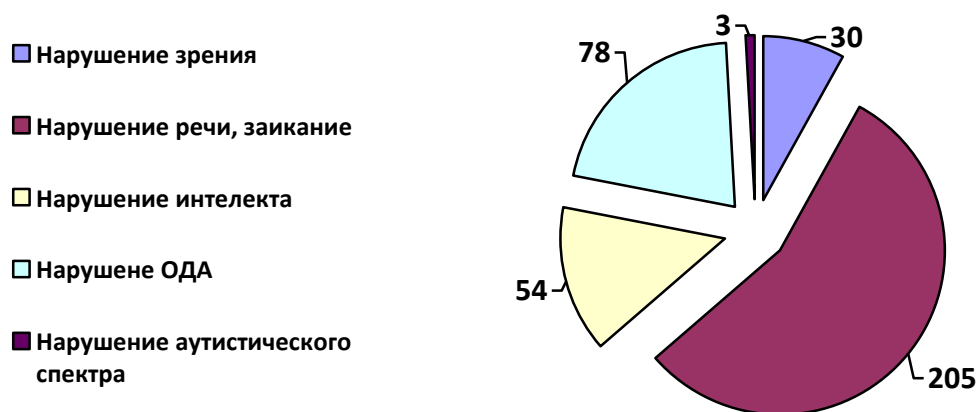


Динамика изменения числа детей-инвалидов в возрасте от рождения до 7 лет




Распределение численности детей, посещающих группы компенсирующей направленности ДОО по заболеваниям, обусловившим возникновение статуса ОВЗ и инвалидности:

55% от всех детей, имеющих статус ОВЗ составляют дети с нарушениями речи различной степени тяжести,
21% дети с нарушением опорно-двигательного аппарата,
15% дети с нарушением интеллекта,
8% дети с нарушением зрения.



Среди 370 детей ОВЗ: 30 (зрение), 78 (опорно-двигательный аппарат), 54 (интеллект), 205 (речь, заикание), 3 (расстройство аутистического спектра).

Количество учителей-логопедов (дефектологов) по штату соответствуют фактическому количеству (34 педагога)



Среди 81 детей инвалидов:

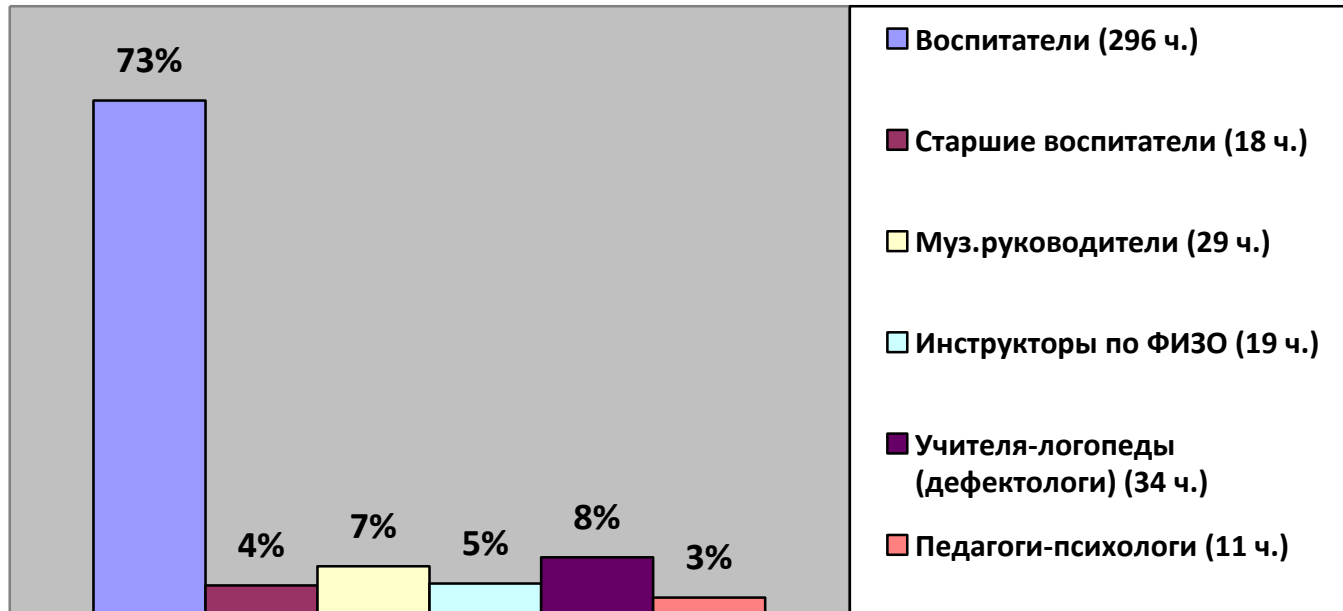
7 (зрение), 29 (интеллект), 12 (опорно-двигательный аппарат), 33 (другое).

Коррекционно-образовательная структура дошкольного образования

ДОО № 21 компенсирующего вида
4 группы для 60 детей
с нарушениями опорно-двигательного аппарата различной степени тяжести (ДЦП, нарушение осанки, плоскостопие)
13 детей -инвалидов

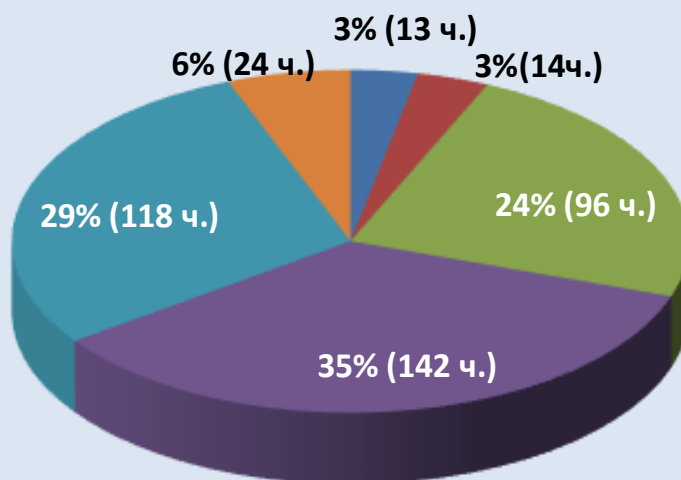
Восемь детских садов комбинированного вида, посещают воспитанники:
с нарушениями зрения (ДОУ 13),
ЗПР, умственная отсталость, нарушение интеллекта (ДОУ 14),
с тяжелыми нарушениями речи, заикание (ДОУ 25),
с нарушениями речи (ДОУ 26, 27, 30, 31),
ЗПР, умственная отсталость, нарушение интеллекта,
с нарушениями речи (ДОУ 29)

Педагогические кадры ДОО



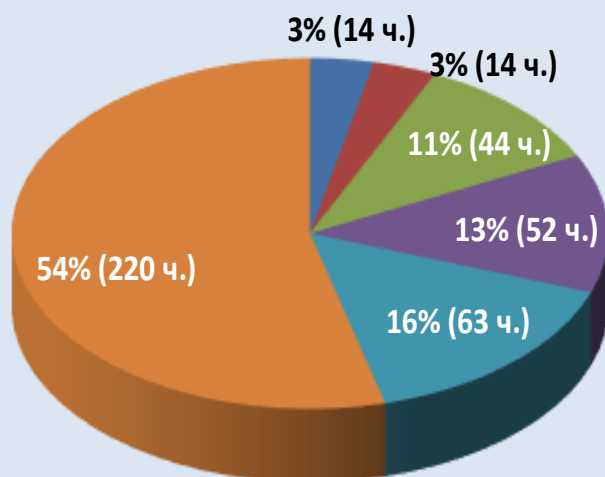
Из 407 педагогов, работающих в ДОО - 296 (73 %) воспитателей.

Распределение педагогов по возрасту (407 педагогов)



■ моложе 25 ■ от 25 до 29 ■ от 30 до 39
■ от 40 до 49 ■ от 50 до 59 ■ 60 и старше

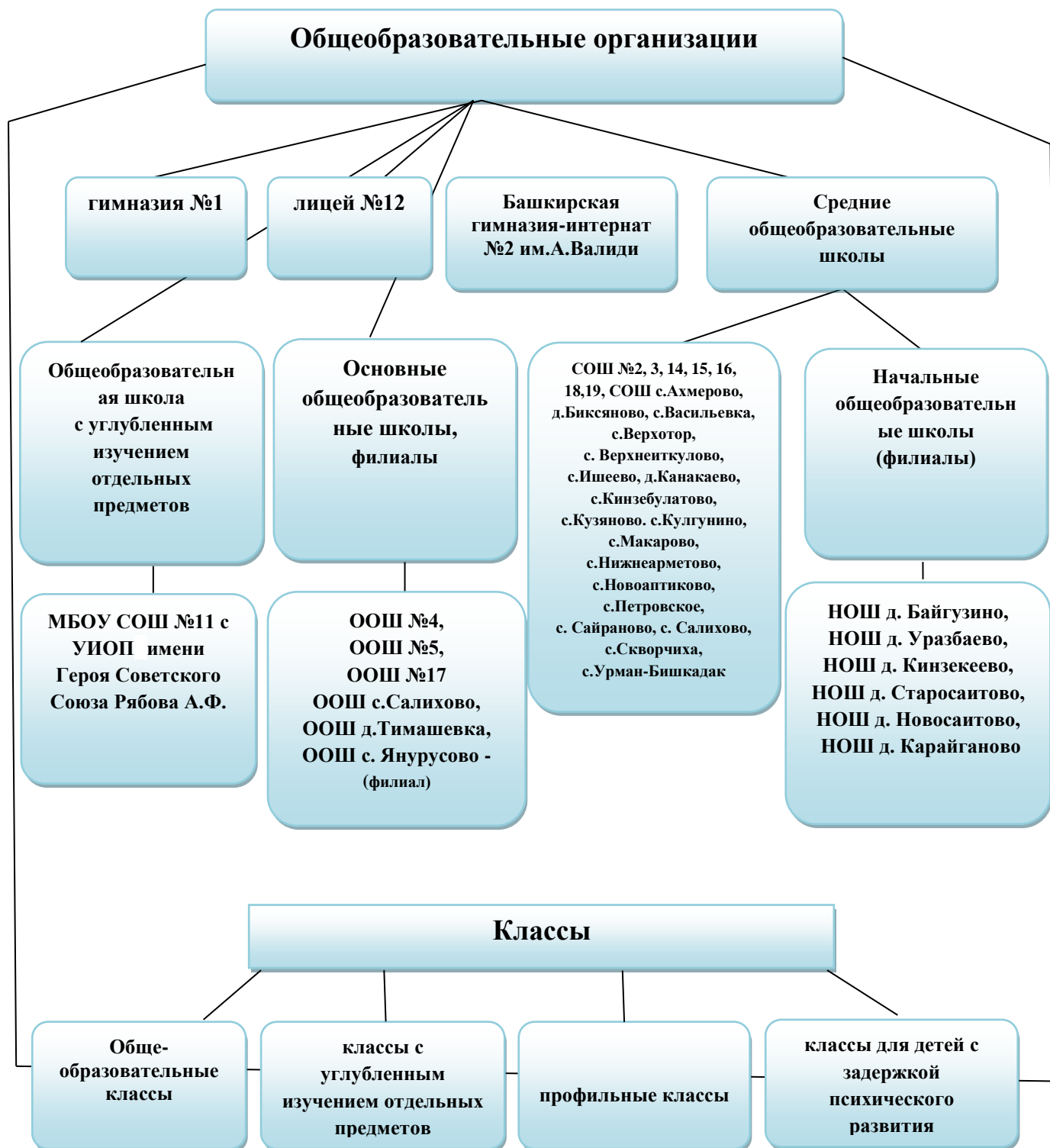
Педагогический стаж педагогов (407 педагогов)



■ до 3 лет ■ от 3 до 5 лет ■ от 5 до 10 лет
■ от 10 до 15 лет ■ от 15 до 20 лет ■ от 20 лет и более

Система и основные показатели деятельности общего образования

Структура образовательных организаций, реализующих общеобразовательные программы начального, основного, среднего общего образования



Статистические данные по общеобразовательным учреждениям муниципального района Ишимбайский район за 2023-2024 уч.г.

ГОРОД				РАЙОН			
Общеобразовательные организации	Количество классов – комплектов	Количество обучающихся	Средняя наполн. в кл	Общеобразовательные организации	Количество классов – комплектов	Количество обучающихся	Средняя наполн. в кл
Гимназия №1	29	733	25,3	СОШ с. Ахмерово	9	98	9,8
СОШ №2	65	1690	26	СОШ д. Биксяново	7	40	5,7
СОШ №3	33	882	26,7	СОШ с. Васильевка	8	75	9,4
ООШ №4	9	135	15	СОШ с. Верхотор	7	44	6,3
ООШ №5	9	130	14,4	СОШ с.Верхнеиткулово	8	71	8,9
СОШ №11	43	1066	24,8	СОШ с. Ишеево	10	159	16,5
Лицей №12	20	624	31,2	СОШ д.Канакаево	8	5	5,6
СОШ №14	10	127	12,7	СОШ с.Кинзебулатово	10	107	10,7
СОШ №15	11	200	18,2	СОШ с.Кузяново	9	83	9,2
СОШ №16	24	678	28,3	СОШ с Кулгунино	11	97	8,8
ООШ №17	9	131	14,6	СОШ с.Макарово	9	79	8,8
СОШ №18	31	609	19,6	СОШ с. Нижнеарметово	7	67	9,6
СОШ №19	34	921	27,1	СОШ с. Новоаптиково	10	116	11,6
БГИ №2	37	873	25,7	СОШ с.Петровское	24	336	14
Итого по городским ОУ:	361	8797	20	СОШ с. Сайраново	5	26	5,2
				СОШ с. Скворчиха	3	16	8,5
				СОШ с.Урман-Бишкадак	8	73	9,1
				ООШ с. Салихово	7	46	6,6
				ООШ д.Тимашевка	7	50	7,1
				ИТОГО по сельским ОУ:	168	1628	8,5
				ИТОГО по МР:	529	10425	14,25

Динамика изменения контингента обучающихся в общеобразовательных организациях с 2020 по 2023 годы

Общеобразовательные организации	ГОРОД				РАЙОН				
	2020	2021	2022	2023	Общеобразовательные организации с филиалами	2020	2021	2022	2023
Гимназия №1	709	708	719	733	СОШ с.Ахмерово	82	77	90	98
СОШ №2	1416	1552	1642	1690	СОШ д.Биксяново	35	45	44	40
СОШ №3	815	854	865	882	СОШ с.Васильевка	79	81	80	75
ООШ №4	126	132	134	135	СОШ с. Верхотор	48	51	47	44
ООШ №5	101	120	129	130	СОШ с.Верхнеиткул	103	91	77	71
СОШ №11	1156	1132	1090	1066	СОШ с. Ишеево	119	141	148	159
Лицей №12	620	615	625	624	СОШ д.Канакаево	46	58	55	45
СОШ №14	117	122	130	127	СОШ с.Кинзебулат	120	108	107	107
СОШ №15	196	203	203	200	СОШ с.Кузяново	83	81	79	83
СОШ №16	636	653	682	678	СОШ с Кулгунино	96	90	90	97
ООШ №17	131	127	132	130	СОШ с.Макарово	101	102	84	77
СОШ №18	565	593	604	609	СОШ с.Нижнеармет	77	72	62	67
СОШ №19	932	907	933	921	СОШ с.Новоаптик	141	132	122	116
БГИ №2	881	886	884	873	СОШ с.Петровское	328	359	340	336
ИТОГО по городским школам:	8401	8604	8772	8798	СОШ с. Сайраново	37	31	31	26
Итого по МР Ишимбайский район	10410	10632	10774	10425	ООШ с. Салихово	47	52	47	46
					СОШ с.Скворчиха	14	15	16	17
					СОШ с.Урман-Бишкадак	78	67	66	73
					ООШ д.Тимашевка	55	55	50	50
					ИТОГО:	1689	1708	1635	1627

Результаты ЕГЭ 2024 года в сравнении с результатами 2023 года

Предмет	Кол-во учас- в	Не сдали ЕГЭ		Успеваемость в %			Средний балл			Кол-во участников от 81 и > баллов			
		2023	2024	2023	2024	Динамика	2023	2024	Динамика	2023		2024	
										(чел)	%	(чел)	%
Русский язык	258	0	0	100	100	0	73,6	69,2	-4,4	83	30,7	43	16,7
Матем-ка (база)	115	0	2	100	98,3	-1,7	4,4	4,3	-0,1	-	-	-	-
Матем-ка (профиль)	145	3	2	98,3	98,6	+0,3	61,0	60,0	-1,0	15	8,5	4	2,8
Обществознание	94	11	7	88,8	92,6	+3,8	60,8	61,3	+0,5	12	12,2	12	12,8
Физика	50	4	2	93,1	96	+2,9	56,2	61,8	+5,6	4	6,9	7	14
Биология	55	5	11	91,5	80	-11,5	58,4	50,6	-7,8	8	13,6	3	5,5
Химия	49	9	6	85,7	87,8	+2,1	53,9	55,2	+1,3	5	7,9	6	12,2
Информатика	44	2	6	96,4	86,4	-10	64,5	62,3	-2,2	13	23,6	9	20,5
История	30	2	1	93,3	96,7	+3,4	61,9	66,5	+4,6	9	30	7	23,3
Английский язык	15	0	0	100	100	0	68,4	72,9	+4,5	8	33,3	7	46,7
Французский язык	1	-	0		100	-	-	88	-	-		1	100
География	4	0	0	100	100	0	60,6	71,8	+11,2	0	0	1	25
Литература	10	0	1	100	90	-10	66,0	52,4	-13,6	0	0	0	0

Итоги участия в олимпиадах, спартакиадах школьников

Всероссийская олимпиада школьников

Школьный этап

В период с 1 сентября по 1 ноября 2024 года проведен школьный этап ВсОШ, в форматах:

- в дистанционном формате по предметам: астрономия, биология, информатика и ИКТ, математика, физика, химия с использованием информационного ресурса «Онлайн-курс Образовательного центра «Сириус».

- очно по заданиям, разработанным РПМК по предметам: география, английский язык, французский язык, история, литература, ОБЖ, обществознание, право, русский язык, технология, физическая культура, экология, экономика, МХК.

Предмет	Участники			Количество					
	2021г.	2022г.	2023г.	Победители 2021г.	Победители 2022г.	Победители 2022г.	Призеры 2021г.	Призеры 2022г.	Призеры 2023г.
Французский язык	12	5	2	2	1	1	1	1	1
Русский язык	841	1411	1332	68	73	137	49	113	231
Русская литература	585	794	789	58	52	73	47	88	93
Физика	336	348	577	24	19	36	12	10	54
Право	213	323	414	25	41	43	51	37	56
ОБЖ	317	387	653	40	49	73	30	45	58
Экономика	207	286	368	18	20	22	10	16	21
Экология	218	421	417	55	34	57	16	39	157
Математика	952	1334	1142	53	80	70	42	73	63
Англ.яз.	439	698	1066	65	50	98	53	41	140
История	495	755	1130	48	51	118	63	41	150
Обществознание	532	836	1020	23	30	105	75	59	167
География	488	679	862	55	45	77	6	17	53
Химия	309	460	418	31	15	22	27	13	33
Биология	529	814	977	97	62	97	110	183	272
МХК	62	72	232	9	6	54	1	0	46
Технология	830	808	1194	63	45	128	46	35	138
Физич.культура	556	715	768	65	56	128	49	10	157
Информатика	263	477	456	18	34	34	23	10	43
Астрономия	84	167	364	16	10	30	3	4	33
Немецкий язык	9	9	0	0	0	0	0	0	0
Китайский язык	4	4	0	0	0	0	0	0	0
Итого	8281	11803	14181	833	773	1403	714	835	1966

Период	Кол-во участников	Кол-во призеров	Кол-во победителей
2021г.	8281	714	833
2022г.	11803	835	773
2023г.	14181	1966	1403

В текущем году, в сравнении с двумя прошлыми отчетными периодами, охват детей по участию в олимпиаде имеет положительную динамику.

Наблюдается стабильное увеличение количества участников, победителей и

призеров школьного этапа Всероссийской олимпиады школьников (+ 80 %) по многим предметам.

Отрицательная динамика в части охвата по предметам: русский язык, математика, химия, информатика, в части оценки качества по предмету: математика.

Муниципальный этап

По окончании школьного этапа организован муниципальный этап (с 1 ноября по 25 декабря), по итогам которого осуществлена система отбора лучших участников на следующий этап – региональный.

Данный этап проведен в текущем учебном году по 20 общеобразовательным предметам на базе МБОУ Гимназия №1, МБОУ БГИ №2, МБОУ СОШ №2, МБОУ СОШ №3, МБОУ СОШ №11, МБОУ Лицей №12, МБОУ СОШ №18, МБОУ СОШ №19, МБОУ СОШ №16, ГБОУ БКК ПФО им. А.В.Доставалова.

Количественные данные (предмет/ победители, призеры) муниципального этапа
ВсОШ в 2023-2024 учебном году

Общеобразовательные предметы	Фактическое кол-во участников (чел.)	Общее кол-во победителей и призеров (чел.)	Кол-во победителей (чел.)	Кол-во призеров (чел.)
Английский язык	111	24	5	19
Астрономия	46	9	3	6
Биология	157	72	6	66
География	73	8	5	3
Информатика	31	14	3	11
Искусство (МХК)	80	12	5	7
История	111	16	5	11
Литература	96	14	6	8
Математика	109	15	7	9
Обществознание	116	30	8	22
ОБЖ	78	28	5	23
Право	70	0	0	0

Система образования муниципального района Ишимбайский район

Русский язык	143	1	1	0
Технология	103	34	10	24
Физика	108	7	4	3
Физическая культура	58	5	1	4
Французский язык	2	2	1	1
Химия	119	11	4	7
Экология	92	43	6	37
Экономика	61	15	6	9
Итого	1764	360	91	270

Самый большой охват участников олимпиады – по биологии (157 чел.), русскому языку (143), химии (119), обществознанию (116), английскому языку (111), истории (111), математике (109), физике (108), технологии (103). Самый малочисленный – французский язык (2).

В разрезе ОУ можно увидеть, сколько обучающихся показали результаты в олимпиаде на муниципальном уровне:

№	ОУ	2021-2022 учебный год			2022-2023 учебный год			2023-2024 учебный год		
		Победите	Призеры	Итого	Победите	Призеры	Итого	Победите	Призеры	Итого
1	МБОУ Гимназия №1	10	15	25	6	18	24	4	40	44
2	МБОУ СОШ №2	3	5	8	4	7	11	6	14	20
3	МБОУ СОШ №3	0	4	4	1	3	4	2	6	8
4	МБОУ ООШ №4	1	1	2	0	0	0	0	0	0
5	МБОУ ООШ №5	0	0	0	0	1	1	0	0	0
6	МБОУ СОШ №11	9	14	23	7	8	15	6	26	32
7	МБОУ Лицей №12	20	37	57	18	25	43	34	62	96
8	МБОУ СОШ №14	0	0	0	0	0	0	1	0	1

Система образования муниципального района Ишимбайский район

№	ОУ	2021-2022 учебный год			2022-2023 учебный год			2023-2024 учебный год		
		Победите	Призеры	Итого	Победите	Призеры	Итого	Победите	Призеры	Итого
9	МБОУ СОШ №15	0	1	1	0	2	2	0	2	2
10	МБОУ СОШ №16	1	10	11	2	6	8	4	9	13
11	МБОУ ООШ №17	0	1	1	0	0	0	0	0	0
12	МБОУ СОШ №18	0	1	1	0	3	3	0	7	7
13	МБОУ СОШ №19	3	4	7	0	7	7	2	7	9
14	МБОУ БГИ №2	13	22	35	17	27	44	22	66	88
15	МБОУ СОШ с.Ахмерово	0	0	0	0	0	0	0	0	0
16	МБОУ СОШ с.Биксяново	0	0	0	0	0	0	0	0	0
17	МБОУ СОШ с.Васильевка	0	1	1	0	0	0	0	0	0
18	МБОУ СОШ с.Верхнеиткулово	0	3	3	0	3	3	1	7	8
19	МБОУ СОШ с.Верхотор	0	0	0	0	0	0	0	0	0
20	МБОУ СОШ с.Ишеево	0	0	0	0	0	0	0	0	0
21	МБОУ СОШ с.Канакаево	0	1	1	0	1	1	0	1	1
22	МБОУ СОШ с.Кузяново	0	0	0	0	0	0	0	0	0
23	МБОУ СОШ с.Кинзебулатово	0	0	0	0	0	0	0	0	0
24	МБОУ СОШ с.Кулгунино	0	0	0	0	0	0	0	0	0
25	МБОУ СОШ с.Макарово	0	3	3	0	0	0	0	0	0
26	МБОУ СОШ с.Нижнеарметово	0	0	0	0	1	1	0	0	0
27	МБОУ СОШ с.Новоаптиково	1	0	1	0	0	0	0	0	0
28	МБОУ СОШ с.Скворчиха	0	0	0	0	0	0	0	0	0
29	МБОУ СОШ с.Салихово	0	0	0	0	1	1	1	1	2
30	МБОУ СОШ с.Сайраново	0	0	0	0	0	0	0	0	0
31	МБОУ СОШ с.Тимашевка	1	1	2	0	0	0	0	0	0

№	ОУ	2021-2022 учебный год			2022-2023 учебный год			2023-2024 учебный год		
		Победите	Призеры	Итого	Победите	Призеры	Итого	Победите	Призеры	Итого
32	МБОУ СОШ с.Урман-Бишкадак	0	2	2	0	0	0	0	2	2
33	СОШ с.Петровское	0	2	2	0	2	2	0	3	3
34	ГБОУ БКК	5	13	18	9	10	19	8	21	29
	ИТОГО	67	141	208	62	125	187	90	266	356

Из представленных данных в таблице видно, что наилучший результат по количеству победителей и призеров среди общеобразовательных учреждений в муниципальном этапе олимпиады показали МБОУ Лицей №12 (96), МБОУ БГИ №2 (88), МБОУ Гимназия №1 (44), МБОУ СОШ №11 (32), ГБОУ БКК ПФО им. А.В. Достовалова (29), МБОУ СОШ №2 (20), МБОУ СОШ №16 (13), МБОУ СОШ №19 (9), МБОУ СОШ №3 (8), МБОУ СОШ с.Верхнеиткулово (8), МБОУ СОШ № 18 (7).

Согласно данным, представленным в таблице, общее количество победителей и призеров по сравнению с прошлым годом увеличилось на 90%.

Региональный этап

На основании Приказа Министерства просвещения Российской Федерации от 30 октября 2023 г. № 804 «Об установлении сроков и графика проведения регионального этапа Всероссийской олимпиады школьников в 2023/2024 учебном году» в период с 10 января по 29 февраля 2024г. в г. Уфа прошел региональный этап Всероссийской олимпиады школьников.

Олимпиады по предметам проводились в очном формате. Дистанционно прошли процедуры анализа олимпиадных работ, показ работ, апелляция, объявление итогов ВсОШ.

Из муниципального района Ишимбайский район приняли участие в региональном этапе ВсОШ 109 обучающихся, это 6% от количества участников муниципального этапа (1764). Победителей и призеров 34, что составляет 31% от общего количества участников.

Таблица 1. Количество победителей и призеров регионального этапа ВсОШ

Учебный год	Общее количество	Количество	Количество	Количество победителей и
-------------	------------------	------------	------------	--------------------------

	участников	победителей	призеров	призеров
2021/2022	82 (8,3%)	2	26	28 (34 %)
2022/2023	105 (7%)	1	34	35 (33,3%)
2023/2024	109 (6%)	1	33	34 (31,1%)

Из показателей таблицы видно, что в текущем учебном году наблюдается увеличение общего количества участников и снижение количества победителей и призеров (-1/-2,2%).

Таблица 2. Количество участников регионального этапа ВсОШ в разрезе предметов

	Предмет	Количество			Результативность, %
		Участники	Победители	Призеры	
1	Французский язык	1	0	0	0%
2	Русский язык	2	0	2	100%
3	Русская литература	3	0	3	100%
4	Физика	4	0	0	0%
5	Право	1	0	0	0%
6	ОБЖ	10	0	3	30%
7	Экономика	7	0	3	43%
8	Экология	15	0	7	47%
9	Математика	1	0	0	0%
10	Англ.яз.	3	0	1	33%
11	История	4	0	0	0%
12	Обществознание	11	0	4	36%
13	География	5	0	2	40%
14	Химия	13	0	1	7%
15	Биология	7	0	2	28%
16	МХК	5	0	3	60%
17	Технология	4	0	0	0%
18	Физич.культура	6	1	3	67%
19	Информатика	2	0	0	0%
20	Астрономия	5	0	1	20%
	Всего	109	1	33	

Высокий процент победителей и призеров регионального этапа ВсОШ отмечен по русскому языку и литературе - (100%), физической культуре - (67%), искусству (МХК) – 60%;

низкий процент победителей и призеров регионального этапа ВсОШ отмечен по химии – 7 %;

отсутствуют победители и призеры регионального этапа ВсОШ по информатике, французскому языку, физике, праву, математике, истории, технологии.

Некоторые обучающиеся приняли участие в олимпиадах по нескольким предметам разной направленности, что ведет к перегрузке обучающихся, так как требуется дополнительное время на качественную подготовку.

Призеры в двух и более олимпиадах

ФИ обучающегося	Предметы
Ахметова Алия (МБОУ Лицей №12)	Русский язык, литература, обществознание, искусство
Мингажев Тимур (МБОУ Лицей №12)	Экология, биология
Мухаметзянова Милана (МБОУ гимназия № 1)	Обществознание, экология

Количество участников, победителей и призеров регионального этапа ВсОШ регионального этапа ВсОШ в разрезе ОУ

№	ОУ	Всего участников			Победители			Призеры		
		2021-2022г.	2022-2023г.	2023-2024г.	2021-2022г.	2022-2023г.	2023-2024г.	2021-2022г.	2022-2023г.	2023-2024г.
1	МБОУ Лицей №12	22	36	30	0	0	0	8	15	18
2	МБОУ БГИ №2	19	21	26	0	0	0	8	2	2
3	ГБОУ БКК ПФО	7	19	17	0	1	1	4	7	7
4	МБОУ СОШ №11	8	9	9	0	0	0	1	<u>5</u>	<u>1</u>
5	МБОУ Гимназия №1	8	8	5	1	0	0	3	2	2
6	МБОУ СОШ №2	8	4	8	1	0	0	3	0	2
7	МБОУ СОШ №19	0	4	3	0	0	0	0	<u>2</u>	<u>1</u>
8	МБОУ СОШ №3	4	1	1	0	0	0	0	0	0
9	МБОУ СОШ №15	0	1	0	0	0	0	0	0	0
10	МБОУ СОШ №16	1	1	6	0	0	0	0	<u>1</u>	<u>0</u>
11	МБОУ СОШ №18	0	1	0	0	0	0	0	0	0
12	МБОУ СОШ №14	1	0	0	0	0	0	0	0	0
13	МБОУ СОШ с.Верхнеиткулово	0	0	3	0	0	0	0	0	0
14	МБОУ СОШ с.Канакаево	0	0	1	0	0	0	0	0	0
	Всего	80	105	109	2	1	1	27	34	33

Уменьшение количества призеров и победителей наблюдается в МБОУ СОШ № 11 (-4), МБОУ СОШ № 19 (-1), МБОУ СОШ № 16 (-1).

Стабильная динамика прослеживается в МБОУ БГИ №2, ГБОУ БКК ПФО, МБОУ Гимназия №1.

Благодаря увеличению показателей МБОУ лицей № 12 (+3), МБОУ СОШ № 2 (+2) общий рейтинг, в сравнении с прошлым годом, снижен незначительно (-1).

№	ОУ	Всего участников	Количество призеров и победителей	Результат, %
1	МБОУ Лицей №12	30	18	60%
2	МБОУ БГИ №2	26	2	7%
3	ГБОУ БКК ПФО	17	8	47%
4	МБОУ СОШ №11	9	1	11%
5	МБОУ Гимназия №1	5	2	40%
6	МБОУ СОШ №2	8	2	25%
7	МБОУ СОШ №19	3	1	33%
8	МБОУ СОШ №3	1	0	0
9	МБОУ СОШ №16	6	0	0
10	МБОУ СОШ с.Верхнеиткулово	3	0	0
11	МБОУ СОШ с.Канакаево	1	0	0

Рейтинг образовательных организаций по количеству победителей и призеров РЭ ВСоШ показывает лидерство МБОУ Лицей №12 (18 призеров из 30 участников/60%).

Стоит отметить не результативность участия обучающихся БГИ № 2 на данном этапе ВСоШ (2 призера из 26 участников/7%). Причина, которой (предположительно) - необъективное оценивание выполнения олимпиадных заданий муниципального этапа ВСоШ.

Республиканская олимпиада школьников на Кубок имени Ю.А. Гагарина

Управлением образования была организована и проведена Республиканская олимпиада школьников на Кубок имени Ю.А. Гагарина, которая является образовательно-патриотическим проектом. Олимпиада проводится под патронатом Федерации космонавтики России.

В 2023-2024 учебном году в олимпиаде приняли участие 5042 школьника с 1-9 классы по 16 предметам. Олимпиада проходила с 29 ноября 2023г. по 07 апреля 2024г. в три этапа: школьный, муниципальный и республиканский (заключительный).

К Республиканскому (заключительному) этапу были допущены 220 обучающихся общеобразовательных учреждений. 4 обучающихся ОУ (МБОУ СОШ №16, МБОУ БГИ №2, БКК ПФО) стали призерами, олимпиады 2 обучающихся (БКК ПФО, МБОУ лицей№12) победителями республиканского этапа.

В Республиканской Олимпиаде школьников по истории Великой Отечественной войне 1941 - 1945 гг. «Я помню. Я горжусь» приняло участие 6280 обучающихся. Ученик 4 класса МБОУ СОШ №16 Козлов Богдан, ученик 3 класса МБОУ СОШ №2 Кощев Никита стали победителями Республиканского этапа олимпиады.

С 2016 года в дошкольных образовательных учреждениях ежегодно проходит олимпиада для детей старшего дошкольного возраста «МЫ ГАГАРИНЦЫ». Олимпиада является образовательно – патриотическим проектом, реализуемым на принципах общественно – муниципального партнерства и в рамках Республиканской олимпиады школьников на Кубок имени Ю.А.Гагарина. Ежегодно все воспитанники детских садов города и дошкольные группы района возрасте 5 - 7 лет активно участвуют в олимпиаде.

Олимпиада проходит по трём направлениям: рисунок, полиолимпиада и физическая культура. В 2023-2024 учебном году в олимпиаде приняли участие 1214 воспитанника по 3 направлениям из 19 ДОУ и 22 дошкольных групп. 251 воспитанник прошли в муниципальный, 10 воспитанников в республиканский этап (ДОУ №№18,26,30, 31). 4 воспитанника ДОУ №31 «Аленушка» стали призерами Республиканского (заключительного) этапа по полиолимпиаде и физической культуре.

Республиканская олимпиада школьников на кубок им. Ю.А. Гагарина

ОУ	Количество обучающихся			Количество участников			Количество призеров РЭ			Количество победителей РЭ		
	2021-2022	2022-2023	2023-2024	2021-2022	2022-2023	2023-2024	2021-2022	2022-2023	2023-2024	2021-2022	2022-2023	2023-2024
БГИ	830	827	853	519	515	522	2		1		1	
Гимназия №1	736	637	736	516	540	538	1	1				
СОШ №2	1371	1590	1689	483	505	497	1	2				
СОШ №3	780	853	882	281	295	360						
ООШ №4	126	134	221	30	44	40						
ООШ №5	101	129	130	52	80	73						
СОШ №11	1121	1038	1066	554	562	537						
Лицей №12	555	758	626	408	452	437	1				1	1
СОШ №14	117	130	128	48	59	54		1				
СОШ №15	182	188	201	108	131	145						
СОШ №16	569	620	673	301	333	399		2	2			
ООШ №17	131	132	112	63	68	71						
СОШ №18	547	586	664	153	193	181						
СОШ №19	884	783	920	376	393	408						
СОШ с.Ахмерово	82	90	98	20	23	28						
СОШ с.Биксяново	35	44	36	13	17	20						
СОШ с.Васильевка	79	80	66	29	32	31						
СОШ с.Верхотор	48	47	42	21	25	21						
СОШс.Верхнеиткулово	93	77	72	75	61	45						
СОШ с.Ишеево	119	148	155	53	59	86						
СОШ с.Канакаево	46	55	41	26	34	7						
СОШ с.Кинзебулатово	120	107	70	26	37	48						
СОШ с.Кузяново	83	73	79	38	27	35						
СОШ с.Кулгунино	120	88	108	43	44	39						
СОШ с.Макарово	88	84	61	61	57	46						
СОШс.Нижнеарметово	77	82	72	26	28	33	1					

Система образования муниципального района Ишимбайский район

СОШ с.Новоаптиково	130	118	111	38	43	49						
СОШ с.Сайраново	37	31	28	14	12	14						
ООШ с.Салихово	47	47	48	16	23	28						
СОШ с.Скворчиха	14	16	16	13	13	13						
ООШ д.Тимашевка	55	50	49	39	37	37						
СОШ с.Урман-Бишкадак	90	66	63	21	24	16						
СОШ с.Петровское	325	334	332	187	174	190						
Итого	9738	10042	10448	4651	4948	5042	6	6	3	0	3	1

Учебный год	Кол-во школ	Количество участников			Количество призовых мест на Муниципальном этапе		Количество призовых мест на Республиканском этапе		
		ШЭ	МЭ	РЭ	Победитель	Призер	1	2	3
2021- 2022г.	33	4651	1959	244	89	155	-	5	3
2022-2023г.	33	4948	2083	262	88	174	2	1	5
2023-2024г.	33	5042	2141	220	92	181	4	2	2

Таблица результатов XXVI спартакиады школьников РБ МР Ишимбайский район РБ (городские школы)

№ п/п	Наименование учреждения	Кореш	«Оранжевый мяч» ю/д	«КЭС-БАСКЕТ» ю/д	Шашки	Кубок Гагарина	Настольный теннис ю/д	Волейбол ю/д	Шахматы	Льжные гонки	Мини-футбол ю/д	Мини-лапта ю/д	Легкая атлетика ю/д	Итого	МЕСТО
1	МБОУ Гимназия №1	-	5-	3	2	-	5/3	1/1	2	5	-	3/3	10/7		
2	МБОУ СОШ №2	-	3	1	1	2/1	-	3/	5	2	4	-	3/2		
3	МБОУ СОШ №3	1	-	-	5	5	3	3	-	4	4	-	7/9		
4	МБОУ СОШ №4	-	-	-	-	-	-	-/	-	-	-	-	-		
5	МБОУ ООШ №5	-	-	-	-	-	-	-	9	-	-	-	-		
6	МБОУ СОШ №11	4	1	3	3	6/2	-	5/5	1	3	5	1/4	4/1	16	3
7	МБОУ лицей №12	-	1/2	5	4	4	2/4	2	3	1	6	4/6	8/4	15	2
8	МБОУ СОШ №14	-													
9	МБОУ СОШ №15	-	-	-	9	-	-	7/5	10	8	3	-	6/10		
10	МБОУ СОШ №16	-	6	-	8	-	4/5	11	11	-	2	6	9/5		
11	МБОУ ООШ №17	-							8						
12	МБОУ СОШ №18	3	4	6	7	-	5/7	6/4	7	9	1/3	5/2	5/6		
13	МБОУ СОШ №19	-	-	-	-	-	2	7	6	7	2	-	11/8		
14	МБОУ БГИ №2	2	3/3	2/2	6	1/3	1/1	4/2	4	6	4/1	2/5	2/3	12	1
15	БКК ПФО	-		1/-	-	3	-		-			1/-	1		

Таблица результатов XXVI спартакиады школьников РБ МР Ишимбайский район РБ (сельские школы)

№	Наименование учреждений	Оранжевый мяч ю/д	Шахи	«КЭС-БАСКЕТ» ю/д	Настольный теннис ю/д	Шахматы	Волейбол ю/д	Льжные гонки	Мини-футбол ю/д	Мини-лапта ю/д	Легкая атлетика ю/д	Очки	МЕСТО
1	МБОУ СОШ с.Ахмерово			5/7	5/3	5	3	1		4/2	2/3		
2	МБОУ СОШ с. Биксяново												
3	МБОУ СОШ с.Васильевка	4/3	7	3/4		7		3	4		1/5		
4	МБОУ СОШ с. Верхнеиткулово		5					10	4/8	6			
5	МБОУ СОШ с. Верхотор		4		4/7	8	6	9			3/6		
6	МБОУ СОШ с. Ишеево			5									
7	МБДОУ СОШ с.Канакаево			12		4							
8	МБОУ СОШ с. Кинзебулатово	4/	6	4/6	3/6		2		5	1/4	2/7	19	III
9	МБОУ СОШ с.Кузяново		8	10		6	4	4	3/6	5/8	8/9		
10	МБОУ СОШ с. Кулгунино			6/8				11		7	7/9		
11	МБОУ СОШ с.Макарово	2/2	1	2/2	6/5	3	5	5	2	5/6	4/6	18	II
12	МБОУ СОШ с.Нижнеарметово			5				6					
13	МБОУ СОШ с.Новоапτικοво			3	2/4				1/1	3/1			
14	МБОУ СОШ с.Петровское	1/1	2	1/1	7/2	2	1	8	3	2/3	1/4	9	I
14	МБОУ СОШ с.Сайраново												
16	МБОУ ООШ с.Салихово			11									
17	МБОУ СОШ с.Урман-Бишкадак	3/	9	9				7	2		5/7		
18	МБОУ ООШ с.Тимашевка		3		1/1	1		2					
19	МБОУ СОШ с.Скворчиха												

**Таблица результатов XXVI Спартакиады школьников РБ
среди городских школ (республиканский этап)**

№ п/п	Наименование соревнований	Место проведения	Место юноши	Место девушки	Количество команд ю/д
1	«Кореш»	г.Кумертау	4 (МБОУ СОШ №3)		5
2	«Оранжевый мяч»	г.Стерлитамак	3 (МБОУ СОШ №11)	2 (МБОУ лицей №12)	5
3	«КЭС-БАСКЕТ»	г.Стерлитамак	4 (БКК ПФО)	5 (МБОУ СОШ №2)	5
4	Президентские состязания	г.Стерлитамак	9 (МБОУ лицей №12)		10
5	Президентские спортивные игры	г.Стерлитамак	4 (сборная БГИ № 2)		7
6	Настольный теннис	г.Стерлитамак	7 (МБОУ СОШ №19, МБОУ БГИ № 2)	-	8
7	Волейбол	г.Салават	2 (МБОУ гимназия №1)	4 (МБОУ гимназия №1)	5
9	Лыжные гонки	г.Кумертау	4 (МБОУ лицей № 12)		5
10	Мини-лапта	г.Мелеуз	1 (БКК ПФО)	3 (МБОУ СОШ №11)	4/3
11	Мини-футбол	с.Кармаскалы г.Бирск	7 (МБОУ СОШ № 18)	11 (МБОУ БГИ №2)	17
12	Легкая атлетика	г.Салават	3 (БКК ПФО)	4 (МБОУ СОШ № 11)	5/5
	Кубок Гагарина	г.Благовещенск	6 (МБОУ гимназия № 1, МБОУ БГИ № 2)	3 (МБОУ БГИ № 2, МБОУ СОШ № 2)	12
	Шашки	г.Уфа	1 (МБОУ СОШ № 2)		23

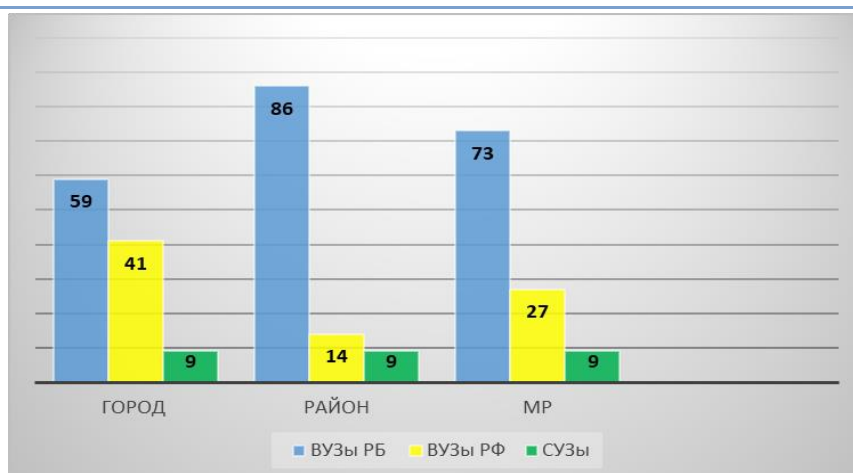
**Таблица результатов XXVI Спартакиады школьников РБ
среди сельских школ (республиканский этап)**

№	Наименование соревнований	Место проведения	Место юноши	Место девушки	Количество команд
1	«КЭС-БАСКЕТ»	с. Стерлибашево	4 (МБОУ СОШ с.Петровское)	4 (МБОУ СОШ с.Петровское)	7
2	«Оранжевый мяч»	с. Стерлибашево	4 (МБОУ СОШ с.Петровское)	1 (МБОУ СОШ с.Петровское)	7
3	Президентские состязания	с.Ак.Яр	8 (МБОУ СОШ с. Петровское)		15
4	Настольный теннис	г.Салават	12 (МБОУ ООШ сТимашевка)	5 (МБОУ ООШ сТимашевка)	13
5	Волейбол	с. Стерлибашево	7 (МБОУ СОШ с.Петровское)	8 (МБОУ СОШ с.Петровское)	8
6	Шашки	г. Уфа	3 МБОУ СОШ с.Макарово		13
7	Лыжные гонки	-с.Стерлибашево	4 МБОУ СОШ с.Ахмерово-		-7
8					
9	«Мини-лапта»	Миякинский район, Киргиз-Мияки	2 (МБОУ СОШ с.Новоаптиково)	3 (МБОУ СОШ с.Кинзебулатово)	7
10	Легкая атлетика	с.Стерлибашево	6 (МБОУ СОШ с.Васильевка)	5 (МБОУ СОШ с.Петровское)	7

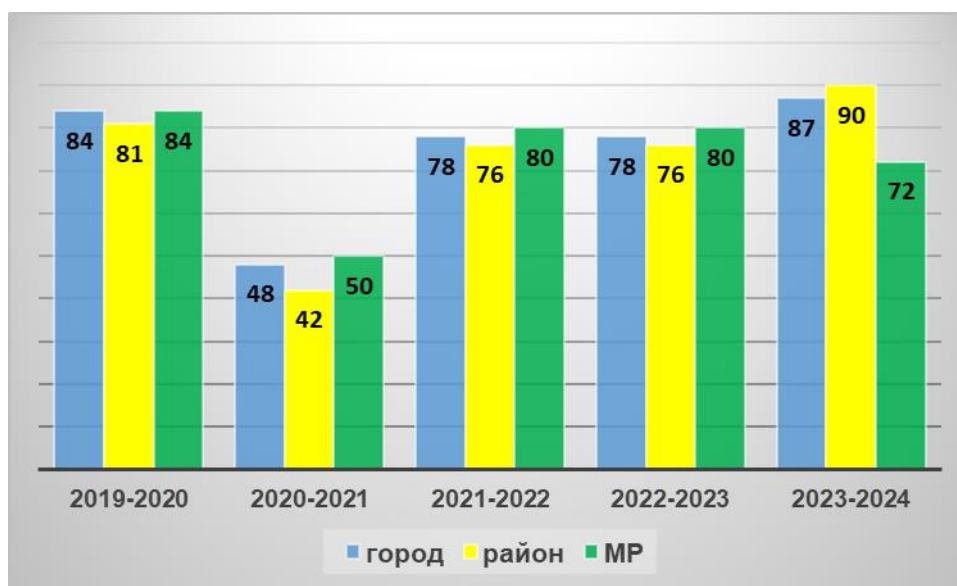
Информация о трудоустройстве выпускников 9, 11 классов в МР Ишимбайский район

Продолжение обучение выпускников 11 классов

ОУ	ВСЕГО	ВУЗы						ССУЗы		Форма обучения			
		всего		РБ		РФ		все го	%	бюджетная		коммерческ ая	
		кол- во	%	Кол- во	%	Кол- во	%			Кол- во	%	Кол- во	%
Гимназия №1	32	31	97	17	53	14	47	1	3	21	68	10	32
СОШ №2	25	22	88	14	56	8	44	2	12	16	73	5	27
СОШ №3	14	7	50	5	75	2	25	4	50	4	67	3	33
СОШ №11	33	26	78,8	15	45,5	11	54,5	4	21	12	36,4	14	42,4
Лицей №12	36	36	100	11	30,6	25	59,4	0	0	30	83,3	6	16,7
СОШ №15	8	2	25	1	50	1	50	6	75	1	12,5	1	12,5
СОШ №16	27	26	96	18	69	8	31	1	4	16	62	10	38
СОШ №18	12	8	67	5	62	3	38	3	33	6	50	2	16,7
СОШ №19	24	21	88	15	71	6	29	2	12	15	71	6	29
БГИ №2	28	27	96	20	74	7	26	1	4	21	77	6	23
ИТОГО по городу	239	208	87	123	59	85	41	23	4	145	70	62	30
Ахмерово	3	3	100	3	100	0	3	0	0	2	67	1	33
Петровское	11	9	81,8	8	72,7	1	11	1	0	7	72,7	2	18,2
Итого по району	14	12	90	11	86	1	14	1	0	9	70	3	30
Итог о по МР	253	220	72	133	73	86	27	24	4	154	56	65	46

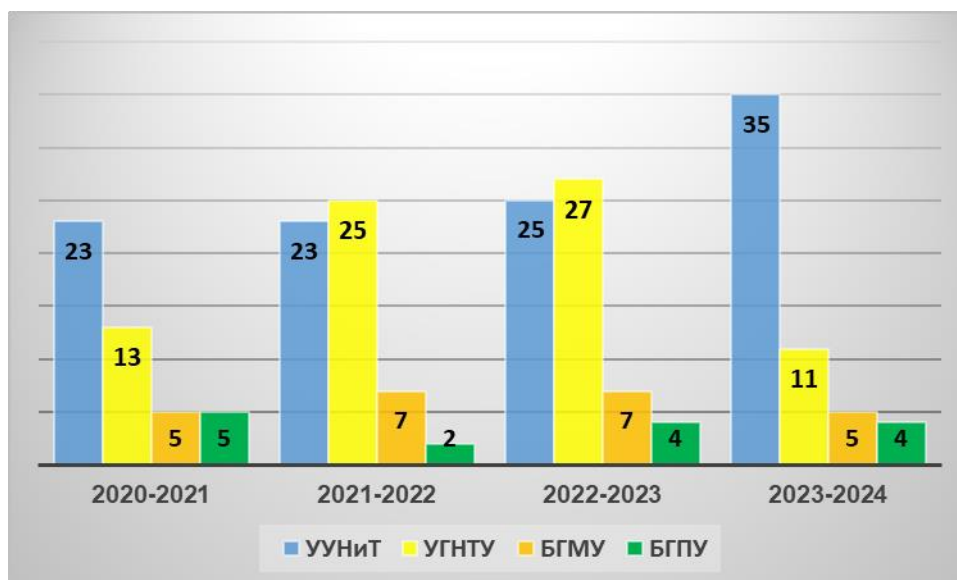


Продолжение образования в ВУЗах за 4 года, %



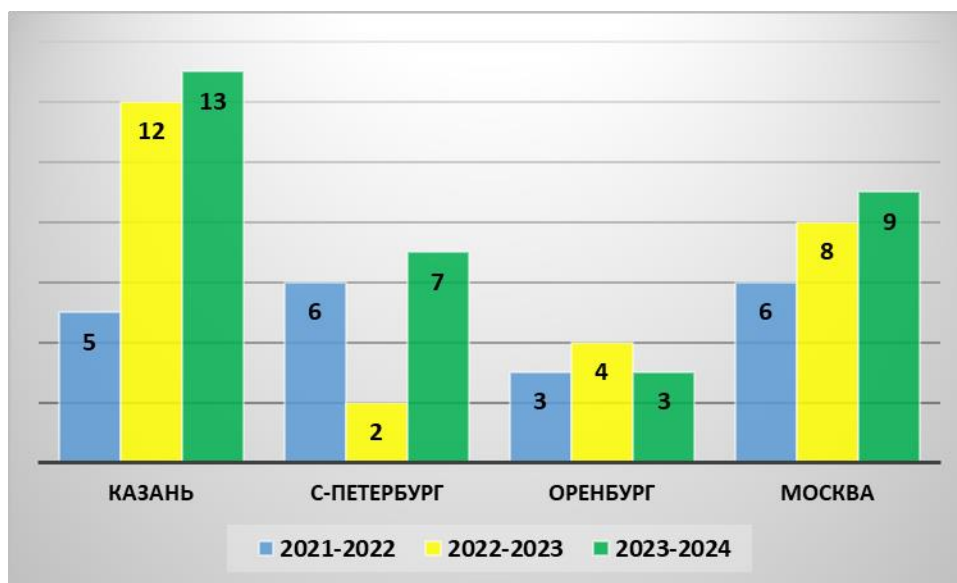
За последние 3 года количество выпускников, которые выбирают высшие учебные учреждения снижалось. В прошлом учебном году мы видим, что 82% выпускников 11 классов поступили в высшие учебные учреждения, в этом учебном году мы наблюдаем снижение на 10%

Выбор выпускниками 11 классов образовательных организаций за 3 года

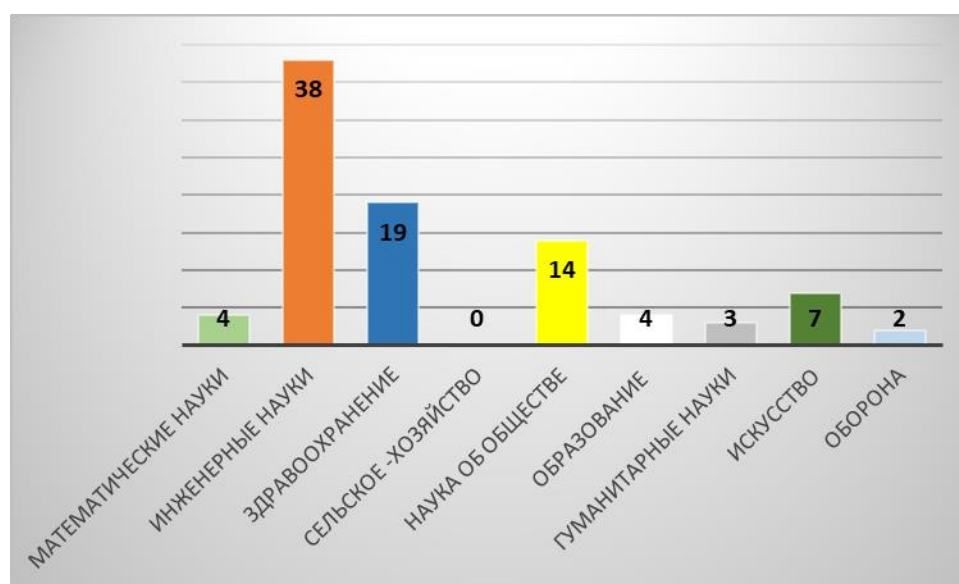


В этом году приоритеты в выборе вузов изменились по сравнению с прошлым годом. На 10% больше выпускников выбрали УУНиТ, на 1% меньше выбрали БГМУ.

Самые популярные города России у выпускников 11 классов за 3 года, %



По сравнению с прошлым годом существенно изменился выбор образовательных организаций. Так значительно больше ребят поступают в вузы Казани, Санкт-Петербурга и Москвы. Интерес к вузам Оренбурга снизился.

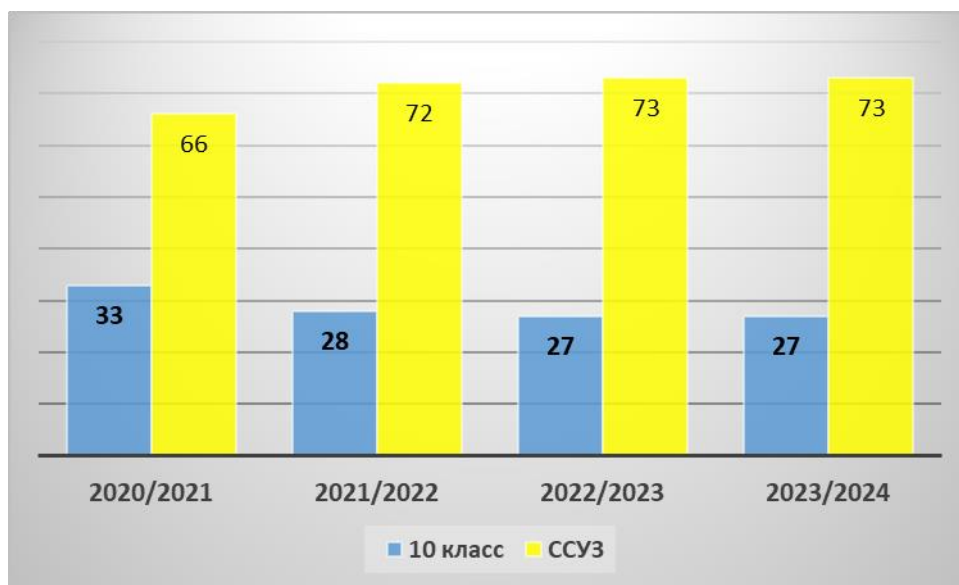


Ежегодно увеличивается количество детей, выбирающих инженерные специальности и здравоохранение и уменьшается количество детей, выбирающих педагогические специальности

Продолжение обучения выпускниками 9 классов

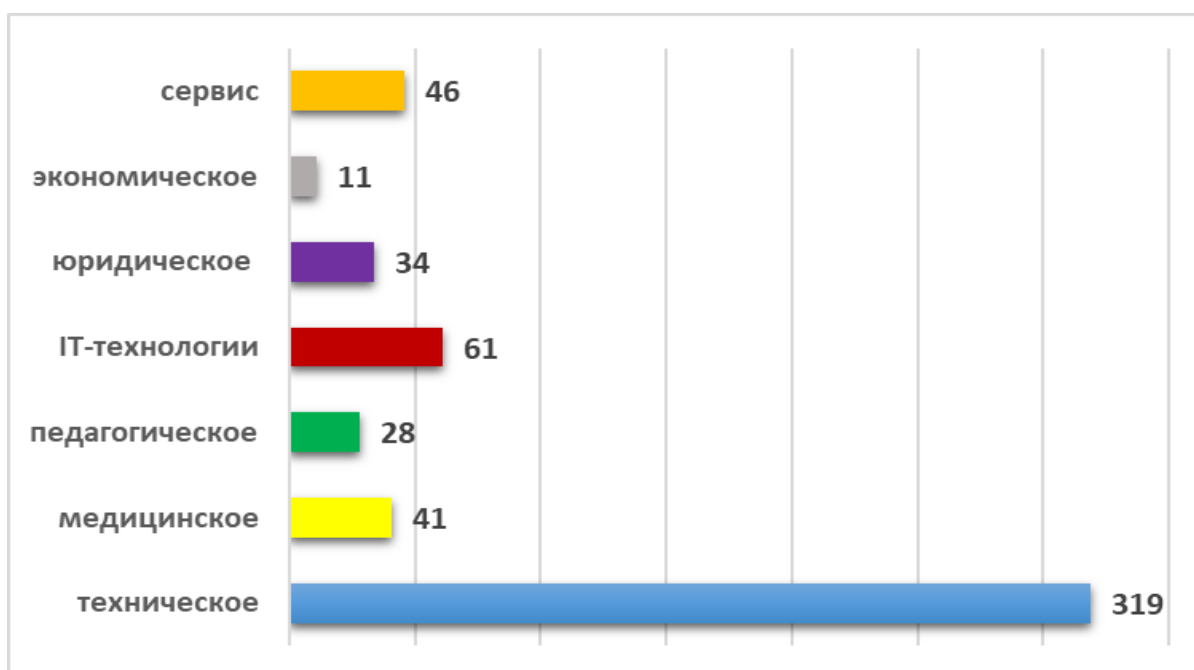
ОУ	Всего	ССУЗы						10 класс		Не трудоустроены		Пересдач а,кол-во
		Всего	%	РБ	%	РФ	%	Кол-во	%	Кол-во	%	
МБОУ гимна №1	61	33	54	29	47,5	4	6,5	28	46	0	0	0
МБОУ СОШ №2	135	78	57,8	77	57	1	0,8	45	33,3	2	1,5	10
МБОУ СОШ №3	83	51	61	47	57	4	5	19	23	1	1,2	12
МБОУ ООШ №4	16	13	81,3	13	81,3	0	0	1	6,2	1	0	1
МБОУ ООШ №5	11	8	72,7	8	72,7	0	0	0	0	0	0	3
МБОУ СОШ №11	127	78	61,4	77	60,6	1	0,8	40	31,5	0	0	9
МБОУ лицей №12	56	18	32,1	15	83,3	3	16,7	38	67,9	0	0	0
МБОУ СОШ №14	14	12	85,7	10	71,4	2	14,3	0	0	0	0	2
МБОУ СОШ №15	21	16	76,2	15	71,4	1	4,8	5	23,8	0	0	0
МБОУ СОШ №16	58	31	53	28	48	3	5	22	38	3	5	2
МБОУ ООШ №17	19	17	85,7	14	71,4	0	0	3	15,7	0	0	2
МБОУ СОШ №18	65	36	55	34	52	2	3	14	21,5	0	0	15
МБОУ СОШ №19	97	62	64	60	62	2	2	25	26	0	0	10
МБОУ БГИ №2	100	69	69	69	69	0	0	28	28	0	0	3
Итого по городу	863	519	61	496	95	23	5	268	31	7	11	69
СОШ Ахмерово	17	13	76	14	100	0	0	1	6	1	6	2
Биксяново	4	0	0	0	0	0	0	1	25	0	0	3
Васильевка	8	6	85	6	85	0	0	0	0	0	0	2
Верхотор	5	1	20	1	20	0	0	0	0	2	40	2
Верхнеиткулово	8	8	100	8	100	0	0	0	0	0	0	0
СОШ села Ишеево	15	11	74	11	74	0	0	2	13	0	0	2
Кинзебулатово	6	6	100	6	100	0	0	0	0	0	0	0
Канакеево	3	2	66	2	66	0	0	0	0	1	33	0
СОШ с.Кузьиново	9	9	100	8	88,8	0	0	1	11,1	0	0	0
СОШ с. Кулгунино	15	14	93	14	100	0	0	0	0	1	7	0
СОШ с.Макарово	10	9	90	9	90	0	0	0	0	0	0	1
СОШ с.Новоаптиково	10	10	100	10	100	0	0	0	0	0	0	0
Нижнеарметово	12	10	83,3	10	83,3	0	0	1	9,3	1	9,3	1
СОШ с. Петровское	40	26	65	26	65	0	0	6	15	0	0	8
ООШ д. Тимашевка	7	7	100	7	100	0	0	0	0	0	0	0
Урман-Бишкадак	14	79	100	13	100	0	0	0	0	0	0	1
Итого по району	183	145	79	145	100	0	0	12	7	5	3	23
Итого по МР	1046	664	63	641	96	0	0	280	27	12	1	91

Продолжение обучения выпускников 9 классов в СПО за 3 года



В 2023/2024 году 73% выпускников 9 классов продолжили обучение в профессиональных образовательных организациях, 27% выпускников поступили в 10 класс. Количество обучающихся поступивших в 10 класс сохранились на уровне прошлого года.

Выбор направлений обучения среди выпускников 9 классов в 2024 году



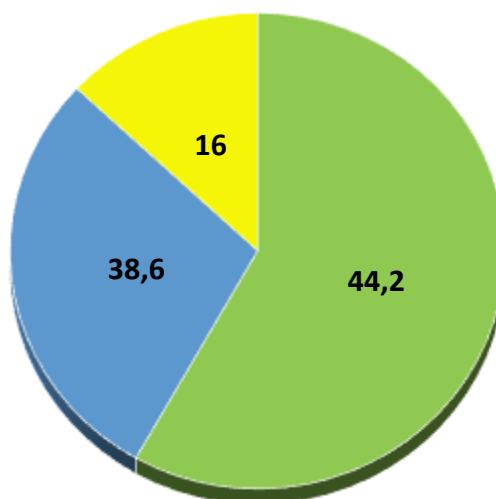
Дополнительное образование

В целях повышения доступности, информационной открытости системы дополнительного образования и информированности семей (детей и их родителей (законных представителей) о реализуемых в Ишимбайском районе дополнительных общеобразовательных программах используется региональная ИС «Навигатор.Дети».

Таблица

№	Показатель	Количество детей 5-18 лет всего в районе /Количество детей, посещающих объединения дополнительного образования	Доля
1	Всего детей, посещающих объединения дополнительного образования в Ишимбайском районе по данным ИС «Навигатор дополнительного образования РБ»	12495/10033	80, 3%
Из них:		Количество детей	Количество детей
1.1	Дети, посещающие объединения дополнительного образования на базе общеобразовательных учреждений	5028	44,2%
1.2.	Дети, посещающие объединения дополнительного образования на базе учреждений дополнительного образования	4398	38,6%
1.3.	Дети, посещающие объединения дополнительного образования на базе дошкольных образовательных учреждений	1602	16%

Количество обучающихся, посещающих объединения дополнительного образования



Возрастной состав обучающихся

УДОД	5-9	10-14	15 и старше
ДДЮТ	1050	854	101
СЮТ	449	557	172
ДЭБЦ	332	363	190
Инсайт	371	69	5
Итого	2202	1843	468

Направленность программ учреждений дополнительного образования

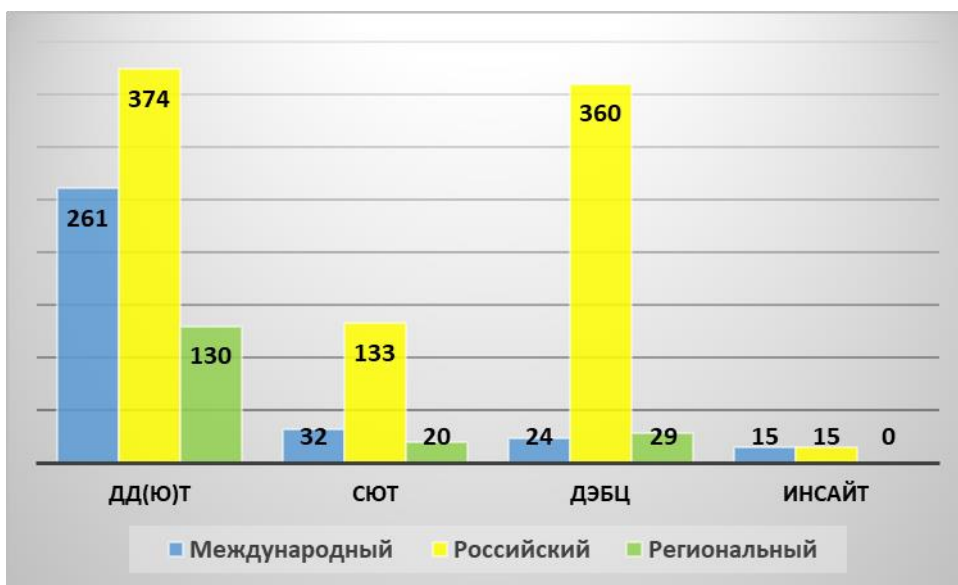
Наименование ОО	Всего детей в ОО	Техническая (кол-во программ/ количество детей)	Естественно- научная (кол- во программ/кол ичество детей)	Туристско- краеведческая (кол-во программ/кол ичество детей)	Социально- гуманитарная (кол-во программ/кол ичество детей)	Художеств енная(кол- во программ/ количество детей)	Физкультур но- спортивная (кол-во программ/ко личество детей)
ДДЮТ	2005	17/341	5/154	-	7/278	40/848	9/384
СЮТ	1178	17/490	-	-	-	6/475	6/213
ДЭБЦ	885	-	17/470	4/190	2/88	3/137	-
Инсайт	445	-	-	-	3/340	-	1/105
ИТОГО	3513	34/831	22/624	4/190	12/706	13/1460	16/702

Кадровый потенциал в учреждениях дополнительного образования в 2024 году

ОУ	Численность педагогов, всего	Имеют образование		Имеют категорию		Кол-во совместителей
		высшее	Средне- проф.	Высшую	Первую	
ДДЮТ	41	28	13	19	15	17
СЮТ	12	9	3	6	3	22
ДЭБЦ	7	7	0	3	2	24
Инсайт	21	18	3	6	4	0
ИТОГО	81	62	19	34	24	63

Результативность участия в конкурсах, мероприятиях в 2024 году

ОУ	Международный уровень		Российский уровень		Региональный уровень		Муниципальный уровень	
	победителей	призеров	победителей	призеров	победителей	призеров	победителей	призеров
ДДЮТ	120	141	194	180	70	60	84	72
СЮТ	14	18	47	86	2	18	18	29
ДЭБЦ	0	24	79	281	4	25	6	22
Инсайт	15	0	12	3	0	0	28	5
Итого	149	183	332	550	76	103	136	128



В 2023/2024 году 332 человека стали победителями и призерами международных конкурсов, 882 человека стали победителями и призерами российских конкурсов, 179 человек – регионального уровня, 264 человека – муниципального уровня, что составляет 38% от общего количества воспитанников учреждений дополнительного образования.

Система образования муниципального района Ишимбайский район

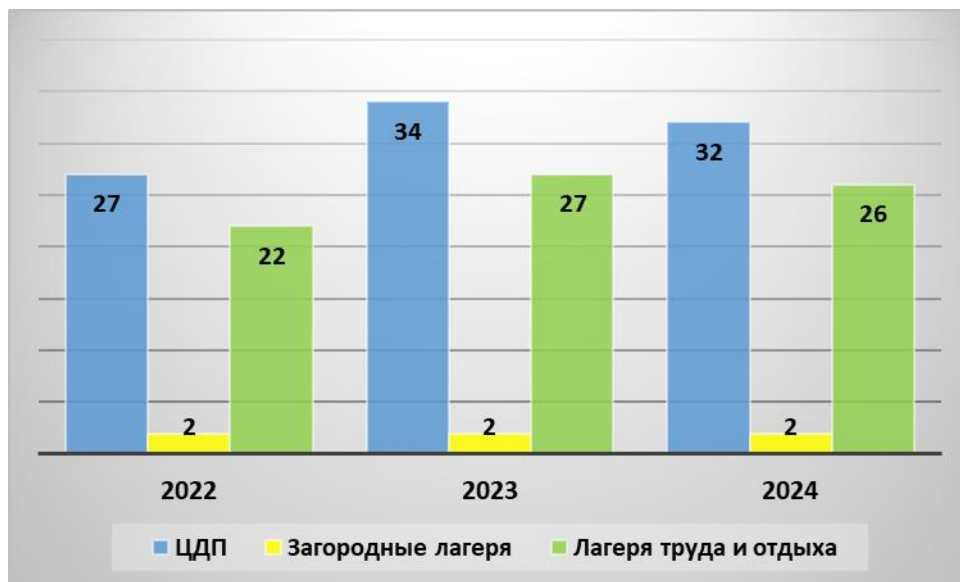
№	Наименование ОО	Количество детей	Общее кол-во кружков от УДО	Общее кол-во кружков от ОУ	Техническая (кол-во программ/количество детей)	Естественно-научная (кол-во программ/количество детей)	Соц-гуманитарная/ количество детей)	Физкультурно-спортивная/ количество детей)	Туристическая/ количество детей)	Художественная/ количество детей)	Количество педагогов
1	МБОУ гимназия №1	733	1	13	-	2/40	5/87	3/80	-	3/85	13
2	МБОУ СОШ №2	1690	5	13	-	1/30	2/30	2/30	-	8/165	11
3	МБОУ СОШ №3	882	-	11	-	2/60	5/119	2/117	1/28	1/26	10
4	МБОУ ООШ №4	135	1	7	-	-	2/32	2/30	-	3/48	7
5	МБОУ ООШ №5	130	-	2	-	-	-	1/15	-	1/15	2
7	МБОУ СОШ №11	1066	1	12	-	4/80	7/160	-	1/15	-	9
8	МБОУ лицей №12	624	4	7	2/242	1/15	2/345	-	-	2/24	16
9	МБОУ СОШ №14	127	-	5	-	-	1/5	-	-	4/122	2
10	МБОУ СОШ №15	200	6	10	1/15	6/110	1/23	3/71	1/20	3/61	12
11	МБОУ СОШ №16	678	3	15	1/30	3/120	10/209	3/120	-	2/40	13
12	МБОУ СОШ №17	130	2	4	-	-	-	2/24	-	4/66	5
13	МБОУ СОШ №18	609	8	12	5/149	1/30	4/65	6/166	-	3/83	11
14	МБОУ СОШ №19	921	6	15	0/0	5/110	5/223	3/129	-	7/193	24
15	МБОУ БГИ №2	873	2	24	3/75	-	2/50	8/245	2/46	10/276	28
16	СОШ с. Ахмерово	98	7	-	3/36	-	-	2/24	-	2/24	4

Система образования муниципального района Ишимбайский район

17	СОШ с. Биксяново	40	-	-	-	-	-	-	-	-	-
18	СОШ с. Верхнеиткулово	60	3	5	4/55	1/12	1/14	2/29	-	-	5
19	СОШ с. Васильевка	75	-	-	-	-	-	-	-	-	-
20	СОШ с. Ишеево	159	2	11	1/22	4/49	5/82	2/25	-	1/15	11
21	СОШ с. Кузяново	83	3	-	1/18	1/18	-	1/12	-	1/12	3
22	СОШ с. Кинзебулатово	105	5	-	2/15	1/15	-	-	-	2/15	4
23	СОШ с. Кулгунино	83	-	6	-	4/50	-	1/10	-	1/12	6
24	СОШ д. Канакаево	45	2	-	-	-	-	2/10	-	-	-
25	СОШ с. Макарово	77	8	-	-	4/54	-	3/36	-	1/15	6
26	СОШ с. Новоаптиково	116	2	13	9/86	-	4/40	1/15	-	2/30	5
27	СОШ с. Нижнеарметово	67	3	-	1/12	-	-	2/10	-	-	3
28	СОШ с. Петровское	333	-	8	2/30	2/45	-	3/144	-	1/15	16
29	СОШ с. Скворчиха	17	3	-	-	1/14	-	1/14	-	1/15	2
30	СОШ с. Сайраново	26	-	-	-	-	-	-	-	-	-
31	ООШ с. Салихово	46	-	-	-	-	-	-	-	-	-
32	ООШ д. Тимашевка	50	1	3	-	1/15	-	2/30	-	1/15	4
33	СОШ с. Урман-бишкадак	63		4				2/25	1/17	1/20	3
	ИТОГО	10425	68	200	34/785	44/867	56/1484	59/1397	6/126	65/1392	235

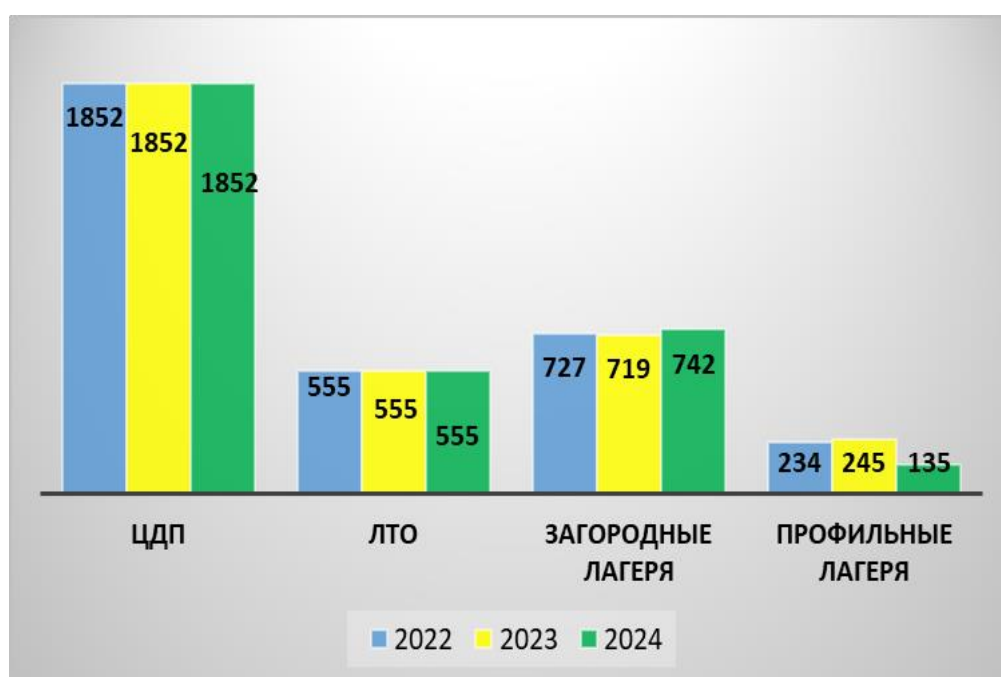
Организация отдыха и оздоровления детей и подростков в МР Ишимбайский район в 2024 году

Количество организаций отдыха детей и их оздоровления



	2022	2023	2024
Общее количество организаций отдыха	58	66	66
Охват всеми формами отдыха	9873	10176	10041
Охват основными формами отдыха	3540	3371	3671

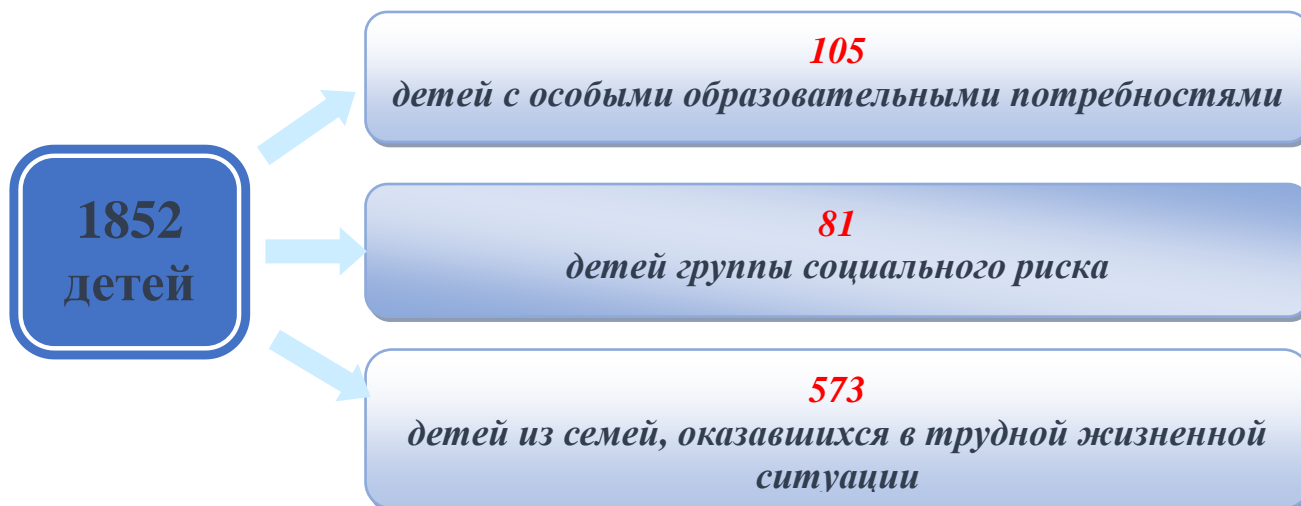
Охват основными формами отдыха



Консолидированный бюджет на организацию отдыха и оздоровления детей в 2024 году



Отдых в лагерях с дневным пребыванием



Электронное образование. Информатизация образовательной деятельности.

Координацию действий по развитию электронного образования в муниципальном районе Ишимбайский район осуществляет Отдел информационных технологий и технического обеспечения Муниципального казенного учреждения Управление образования муниципального района Ишимбайский район Республики Башкортостан (далее ОИТ и ТО).

Работа ОИТ и ТО ведется в соответствии с направлениями информатизации системы образования Республики Башкортостан, Указа президента Российской Федерации «О национальных целях и стратегических задачах развития Российской Федерации на период до 2024 года», плана работы МКУ УО.

Основными направлениями деятельности ОИТ и ТО является:

- создание единого образовательного информационного пространства - цифровой образовательной среды в общеобразовательных организациях;
- повышение квалификации педагогических работников по программам безопасности детей в сети Интернет;
- работа с одаренными детьми - организация работы по раннему выявлению и развитию одаренности в сфере информационных технологий, проведение конкурсов по информационным технологиям;
- обеспечение информационной безопасности в общеобразовательных организациях - участие обучающихся и педагогов в мероприятиях, направленных на обеспечение информационной безопасности.

Процесс информатизации образования подразумевает не только применение в образовательных организациях новейших информационных технологий, но и совершенствование системы организации учебной деятельности путем трансформации методов и форм преподнесения информации с целью пробуждения у обучающихся интереса к получению новых знаний, развития у них творческой активности. Несомненно, в первую очередь необходимым является создание информационно-технологической среды. В рамках федерального проекта «Информационная инфраструктура» национальной программы «Цифровая экономика Российской Федерации» все общеобразовательные организации подключены к высокоскоростному Интернету со скоростью передачи данных в городе – 100 Мбит/с; в сельских школах – 50 Мбит/с.

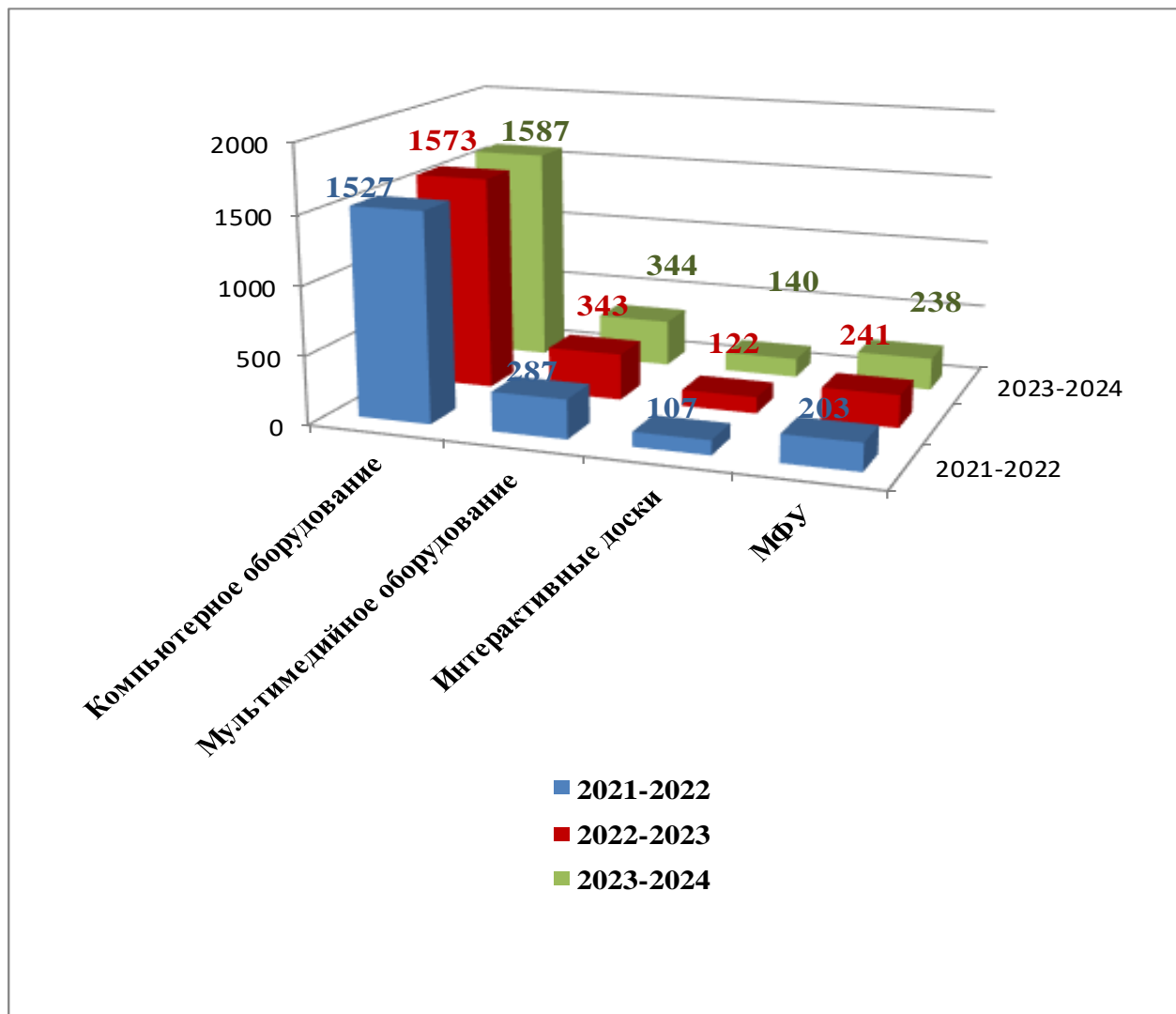
В школах имеются локально-вычислительные сети, они требуют расширения и обновления. Имеют подключение к сети Интернет только 76 % компьютерной техники.

По данным проведенного мониторинга за 2023-2024 учебный год количество компьютерной техники, имеющейся в общеобразовательных организациях:

- ✓ количество компьютеров (всего) – 1587, из них:
 - ноутбуков – 1091;
 - количество планшетных компьютеров - 63;
- ✓ количество мультимедиа проекторов – 344;
- ✓ количество интерактивных досок – 140;

- ✓ принтеров – 116;
- ✓ сканеров – 31;
- ✓ МФУ - 238.

Динамику оснащённости школ компьютерным оборудованием с 2021-2024 годы можно посмотреть на диаграмме:



Значительные финансовые средства направляются на укрепление материально-технической базы общеобразовательных организаций. С 2019 года в рамках реализации национального проекта «Образование» дан старт региональному проекту «Цифровая образовательная среда». Проект направлен на создание к 2024 году современной и безопасной цифровой образовательной среды, обеспечивающей высокое качество и доступность образования всех видов и уровней.

В рамках реализации регионального проекта «Цифровая образовательная среда» национального проекта «Образование» в 2019 году МБОУ СОШ №16 получила компьютерное оборудование - 30 ноутбуков для обучающихся, 6 ноутбуков для педагогов, 2 МФУ, 2 интерактивных комплекса.

В 2020 году МБОУ СОШ № 3 получила оборудование для цифровой образовательной среды: 30 ноутбуков для обучающихся, 6 ноутбуков для педагогов, 1 МФУ, 2 интерактивные доски.

В 2021 году 4 общеобразовательные организации оснащены оборудованием для внедрения целевой модели цифровой образовательной среды. Гимназия №1, СОШ №2, СОШ №11, лицей №12 получили для реализации цифровой образовательной среды 1 МФУ, 28 ноутбуков, 28 компьютерных мышек.

В 2022 году 5 общеобразовательных организаций оснащены оборудованием для внедрения целевой модели цифровой образовательной среды. СОШ №18, СОШ №19, БГИ №2, СОШ с. Петровское получили для реализации цифровой образовательной среды 28 ноутбуков, 5 МФУ, 1 телевизор. СОШ с. Канакаево получило 5 ноутбуков, 4 МФУ, 1 телевизор.

В 2023 году МБОУ СОШ №15 получила компьютерное оборудование – 1 интерактивную панель, 1 МФУ, 2 телевизора, 3 камеры, 32 ноутбука.

Использование нового компьютерного оборудования совместно с применением информационных технологий в преподавании является одним из важных аспектов совершенствования и оптимизации учебного процесса, обогащения арсенала методических средств и приемов, позволяющих разнообразить формы работы и сделать урок интересным как для педагогов, так и запоминающимся для учеников. Полученное компьютерное оборудование позволило педагогам школ оказывать помощь в подготовке обучающихся к различным олимпиадам и конкурсам, активно использовать его в образовательном процессе.

За счет средств, выделенных на региональный проект «Цифровая образовательная среда» на базе СОШ №11 с углубленным изучением отдельных предметов имени Героя Советского Союза Рябова Андрея Федоровича г. Ишимбая с сентября 2022 года, функционирует центр Цифрового образования детей IT-Куб.

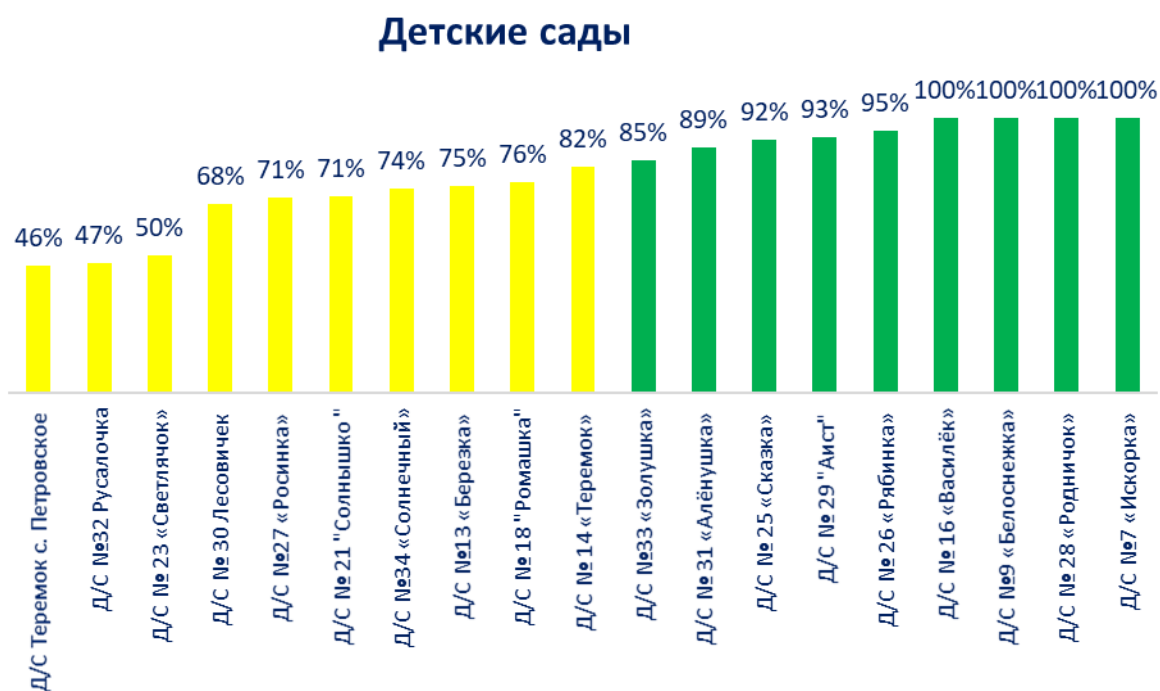
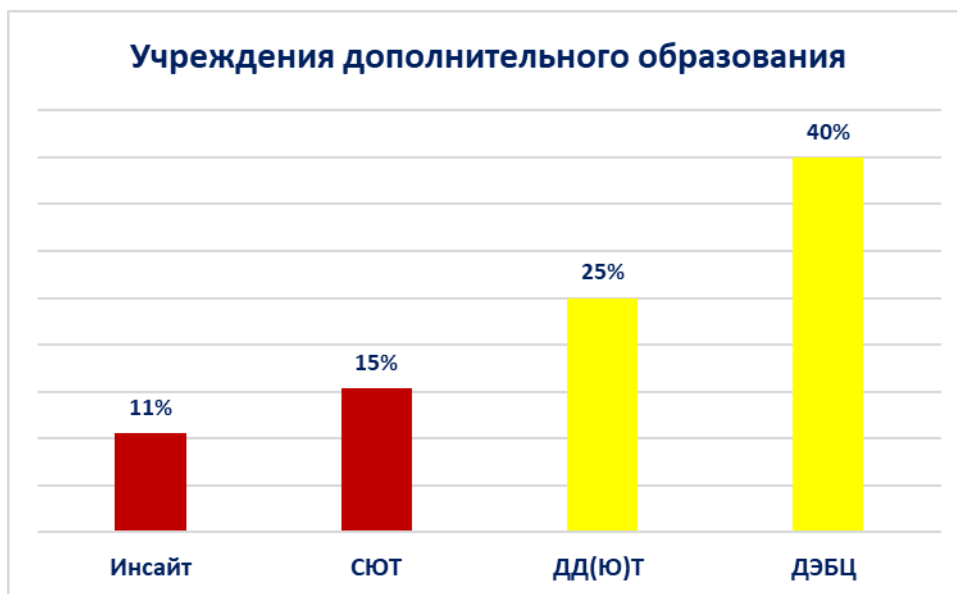
В IT-кубе функционируют следующие направления дополнительных общеобразовательных программ технической направленности: «Программирование на Python», «Разработка VR/AR – приложений», «Программирование роботов», «Программирование на Java», «Основы алгоритмики и логики», «Кибергигиена и работа с большими данными». Данный проект направлен на популяризацию технических профессий и увеличение охвата учащихся IT-технологиями и направлен на раннюю профориентацию. В этом учебном году в IT-Кубе занимались 400 учащихся. В июне в МБОУ СОШ №11 с углубленным изучением отдельных предметов имени Героя Советского Союза Рябова Андрея Федоровича г. Ишимбая работал профильный лагерь «Созвездие». В рамках работы IT-куба одним из направлений профильного лагеря является работа с детьми по информационным технологиям.

Современные информационные технологии значительно расширяют возможности педагогов и учащихся и с каждым годом все активнее используются в образовательном процессе. Все педагоги и обучающиеся активно применяют цифровые образовательные ресурсы - Учи.ру, «Фоксфорд», ЯКласс в учебной

деятельности. Большой популярностью пользуется образовательная платформа Учи.ру.

Все образовательные организации подключены к информационно-коммуникационной платформе «Сферум». При организации образовательной деятельности и организации коммуникаций в сети Интернет с обучающимися и родителями используют ИКОП «Сферум» 100 % педагогических работников.

Рейтинг использования ИКОП «Сферум» образовательными организациями по итогам 2023-2024 учебного года предоставлен ниже на диаграммах:





Необходимо продолжить использование «Сферум» в образовательных организациях, подключить всех учащихся и родителей.

В Ишимбае уже пятый год работает Лицей Академии Яндекса на базе МБОУ СОШ №11 с углубленным изучением отдельных предметов им. Героя Советского Союза Рябова Андрея Федоровича. В Лицее Академии Яндекса организованы бесплатные курсы по программированию для школьников 8–10 классов на языке Python. Обучение по программе длится два года. Второй курс посвящен промышленному программированию. На второй курс прошли 8 человек, но остались на данном курсе 7 человек. Школьники пробуют свои силы в творческих проектах: разработке веб-приложений, чат-ботов, пользовательских интерфейсов. Для многих ребят Лицей Академии Яндекса становится первым шагом к будущей карьере: старшеклассники знакомятся с теорией программирования и учатся решать прикладные задачи. После успешного завершения обучения ребята получают сертификаты Лицея Академии Яндекса.

Также на базе общеобразовательных организаций в рамках проекта «Код будущего» были открыты бесплатные курсы программирования для школьников 8—11 классов на Python: в МБОУ гимназия №1 занимались 15 человек, в лицее №12 – 15 человек, в СОШ №11 по направлению «Знакомство с языком Python» - 20 человек, 7 человек занимались по направлению «Продвинутый уровень Python», в СОШ №16 занимались 11 детей, в СОШ №18 – работали 2 группы, общее количество 18 человек, в СОШ №19 – 10 человек, в СОШ с. Урман-Бишкадак - 7 человек по направлению «Знакомство с языком Python». За год школьники проходят 4 модуля, после каждого модуля они сдают тест и проект.

Современные школьники уже не представляют себе жизни без гаджетов. Именно поэтому остро стоит вопрос об интернет-безопасности учащихся. В рамках данного вопроса выполняется план мероприятий («дорожная карта») по ограничению в образовательных организациях доступа обучающихся к видам информации, распространяемой посредством сети «Интернет», причиняющей вред здоровью и развитию детей.

Все школы и дошкольные образовательные организации в течение 2023-2024 учебного года провели Единый урок по безопасности в сети Интернет.

В рамках Единого урока безопасности в сети Интернет были проведены классные часы, тематические занятия, деловые игры, Всероссийская онлайн-олимпиада для учеников 1-9 классов «Безопасный интернет». 9689 учащихся и 623 учителя приняли участие в Едином уроке.

На 33 сайтах общеобразовательных организаций имеются разделы, посвящённые информационной безопасности детей. Размещены информационные и рекомендательные материалы о защите детей в сети «Интернет»; сведения о ресурсах для детей по обеспечению их информационной безопасности; ссылка (баннер) на веб-форму Федеральной службы по надзору в сфере связи, информационных технологий и массовых коммуникаций для подачи сведений о наличии на страницах сайтов в сети «Интернет» информации, причиняющей вред здоровью и (или) развитию детей.

Раздел, посвящённый информационной безопасности детей размещен на сайте Муниципального казенного учреждения Управление образования муниципального района Ишимбайский район Республики Башкортостан, ссылка на раздел: http://ishmbuoo.narod.ru/index/bezopasnyj_internet_i_mediabezopasnost/0-110

В школах назначены ответственные лица за доступ к сети Интернет. Кроме того, все школы подключены к Единой сети передачи данных (ЕСПД), что обеспечивает фильтрацию нежелательного контента и защиту информации.

В целях выявления школьников, одаренных в области информационных технологий; создания условий для развития способностей к самообразованию школьников; развития интеллектуальных способностей школьников и привлечение их к исследовательской и проектной деятельности проводятся конкурсы и различные мероприятия по информационным технологиям.

В рамках всероссийской акции «Урок цифры» с сентября 2023 года по май 2024 года были проведены уроки для обучающихся 1-11 классов по темам: «Искусственный интеллект в отраслях», «Мессенджеры», «Облачные технологии: в поисках снежного барса», «Кибербезопасность будущего», «Технологии тестирования», «Путешествие в микровселенную: квантовые вычисления и медицина будущего», «Технологии в интернет-торговле». Всего на уроках приняло участие 4856 обучающихся.

В муниципальном этапе конкурса по информационным технологиям «КРИТ-2024» участвовали обучающиеся из МБОУ гимназия №1, СОШ №2, СОШ № 3, ООШ №4, Лицей №12, СОШ №11, СОШ №16, СОШ № 18, СОШ № 19, БГИ №2, БКК ПФО, СОШ с. Биксяново, СОШ с.Ишеево, СОШ с. Макарово, СОШ с. Новоаптиково, СОШ с. Кулгунино, СОШ с. Кинзебулатово, МБОУ ДО СЮТ, МБОУ ДО ДД(Ю)Т.

Конкурс «КРИТ-2024» проводился в трех возрастных группах по 6 номинациям. 18 участников заняли первое место на муниципальном этапе конкурса. Победителем республиканского этапа конкурса КРИТ-2024 в номинации «Робототехника» среди обучающихся 5-8 классов стал Шишкин Глеб, обучающийся МБОУ ДОД ДДЮТ, победителем среди обучающихся 9-11 классов в номинация

«Компьютерная 3D графика» стал Нигматуллин Равиль, обучающийся МБОУ ДОД ДДЮТ, победителем среди обучающихся 9-11 классов в номинации «Компьютерная музыка: композитор» стал Агафонов Алексей, обучающийся МБОУ СОШ №19.

Призерами республиканского конкурса стали: Юсупов Самир, обучающийся 2 класса МБОУ ДОД ДДЮТ, Саможенов Севастьян, обучающийся МБОУ лицей №12.

Важной частью реализации мероприятий регионального проекта «Цифровая образовательная среда является функционирование сайта образовательной организации и официальной страницы ВКонтакте. В последние годы обеспечению доступности, открытости деятельности образовательных организаций уделяется серьезное внимание. В настоящее время сайты функционируют в 33 общеобразовательных организациях, в 19 дошкольных образовательных организациях, в 3 организациях дополнительного образования детей. В течение года проводится системная работа по проверке сайтов образовательных организаций на качество и своевременность размещения информации на официальных сайтах образовательных организаций.

Все образовательные организации ведут страницу ВКонтакте. В рамках популяризации официальных страниц образовательных организаций в социальных сетях была оказана методическая помощь по созданию QR-кодов на аккаунты социальной сети «ВКонтакте», размещены виджеты для портала обратной связи. Установка Государственной отметки в официальных группах «ВКонтакте».

Цифровизация не может обойти систему образования, ведь эффективное и качественное обучение невозможно без современных технологий и новых цифровых сервисов, которые могут отлично дополнить привычный нам формат обучения, сделать его еще интереснее и современнее. Основными задачами на следующий учебный год: внедрение цифровой образовательной среды в школах, повышение уровня цифровой грамотности всех участников образовательных отношений и активное использование в обучении электронных образовательных ресурсов, повышение квалификации педагогов, обеспечение безопасности и развития детей в информационном пространстве, выявление школьников, одаренных в области информационных технологий.



Педагогические кадры системы образования муниципального района Ишимбайский район РБ за 2023-2024 учебный год

Сведения об учителях сельских общеобразовательных учреждений

Общеобразовательные учреждения	Общая численность учителей	Кол-во учителей с высшей категорией	Кол-во учителей I категории	Общий % учителей имеющих категорию	Кол-во пенсионеров	Мол. спец.
МБОУ СОШ с.Ахмерово	13	9	1	77	0	1
МБОУ СОШ д.Биксяново	8	3	4	88	1	0
МБОУ СОШ с.Васильевка	14	7	5	86	8	1
МБОУ СОШ с.Верхотор	7	3	0	43	2	0
МБОУ СОШ с.Верхнеиткулово	14	12	0	86	6	0
МБОУ СОШ с.Ишеево	17	6	6	71	2	0
МБОУ СОШ д.Канакаево	9	3	4	78	2	1
МБОУ СОШ с.Кинзебулатово	14	4	7	79	2	0
МБОУ СОШ с.Кузяново	14	7	4	79	4	0
МБОУ СОШ с.Кулгунино	11	4	5	82	0	0
МБОУ СОШ с.Макарово	12	9	1	83	8	0
МБОУ СОШ с.Нижнеарметово	12	3	3	50	10	0
МБОУ СОШ с.Новоаптиково	17	5	6	65	5	3
МБОУ СОШ с.Петровское	38	20	10	79	5	0
МБОУ СОШ с.Сайраново	6	1	1	33	4	0
МБОУ ООШ с.Салихово	10	5	2	70	1	0
МБОУ СОШ с.Урман-Бишкадак	13	8	4	92	8	0
МБОУ СОШ с.Скворчиха	4	1	1	50	2	0
МБОУ ООШ д.Тимашевка	11	5	4	82	7	1
ИТОГО:	244	115	68	75	77	7

Сведения об учителях городских общеобразовательных учреждений

Общеобразовательные учреждения	Общая чис-ть учителей	Кол-во учителей с высшей категорией	Кол-во учителей I категории	Общий % учителей, имеющих категорию	Кол-во пенсионеров	Кол-во молодых специалистов
МБОУ гимназия №1	36	25	8	92	7	3
МБОУ СОШ №2	59	47	4	86	13	1
МБОУ СОШ №3	39	31	3	87	6	3
МБОУ ООШ №4	11	4	3	64	4	0
МБОУ ООШ №5	19	8	4	63	4	3
МБОУ СОШ №11	50	37	6	86	7	4
МБОУ лицей №12	32	27	2	91	22	0
МБОУ СОШ №14	14	3	7	71	3	0
МБОУ СОШ №15	16	9	4	81	3	2
МБОУ СОШ №16	39	25	9	87	10	3
МБОУ ООШ №17	11	3	5	73	4	0
МБОУ СОШ №18	33	12	14	79	12	4
МБОУ СОШ №19	39	27	6	85	13	1
МБОУ БГИ №2	47	30	15	98	9	3
ИТОГО:	445	288	90		117	27

СВЕДЕНИЯ
о награждении работников образовательных учреждений
с 2020 по 2024 год

№ п/п	Наименование награды	Количество педагогических работников
1	Знак отличия Министерства Просвещения Российской Федерации «Отличник Просвещения»	3
2	Нагрудный знак «Почетный работник воспитания и просвещения Российской Федерации»	17
3	Нагрудный знак «За верность в профессии» Российской Федерации	1
4	Почетное звание «Почетный работник сферы образования Российской Федерации»	8
5	Почетная грамота Министерства Просвещения Российской Федерации	44
6	Почетное звание «Заслуженный работник образования РБ», «Заслуженный учитель РБ»	3
7	Нагрудный знак «Отличник образования Республики Башкортостан»	19
8	Почетная грамота Министерства образования и науки Республики Башкортостан	38
9	Почетная грамота, благодарственное письмо администрации муниципального района Ишимбайский район Республики Башкортостан	88
10	Почетная грамота, благодарственное письмо Управления образования муниципального района Ишимбайский район Республики Башкортостан	91
	Итого	312

Численность педагогических работников в образовательных учреждениях

№	Наименование	Численность 2022-2023	Численность 2023-2024
1	Всего работников - с высшим образованием - со средним специальным образованием в том числе:	1218 764 232	1127 937 190
1.1	Педагогические работники ДОУ - с высшим образованием - со средним специальным образованием	416 244 172	312 203 109
1.2.	Педагогические работники общеобразовательных учреждений - с высшим образованием - со средним специальным образованием	772 683 78	739 671 68
1.3.	Педагогические работники учреждений дополнительного образования - с высшим образованием - со средним специальным образованием	75 58 17	76 63 13

