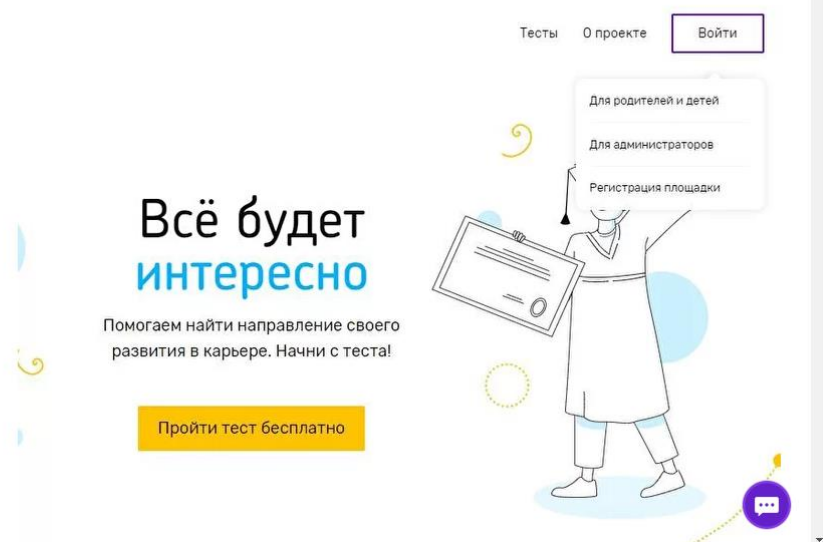


**Инструкция для Регистрации ШКОЛЬНИКА на платформе “Билет в будущее”
ВНИМАТЕЛЬНО ПРОЧТИ ИНСТРУКЦИИ ДО КОНЦА!
Ссылка для регистрации - <https://bilet.worldskills.ru/>**

1. Чтобы зарегистрироваться, выберите в правой части меню «Войти» — «Для родителей и детей».

Регистрация

Чтобы зарегистрироваться, выберите в правой части меню «Войти» — «Для родителей и детей».



2. Выберите вкладку «Регистрация».

Отметьте свою роль «Ученик».

Введите контактный e-mail. Обязательно нужно указать адрес e-mail к которому есть доступ. Пожалуйста, перед тем, как зарегистрироваться, проверьте работоспособность e-mail, а именно, что вы помните пароль, почтовый ящик активен.

Укажите своё имя.

Придумайте пароль. Пароль может содержать только латинские буквы, как прописные, так и строчные, и цифры.

Укажите населенный пункт, в котором вы проживаете. Рекомендуем указать фактический адрес вашего места нахождения, чтобы мы могли предложить вам мероприятия в вашем населенном пункте или рядом с ним.

Внимательно ознакомьтесь с условиями соглашения и политикой конфиденциальности, поставьте галочку, что вы их принимаете и нажмите кнопку «Зарегистрироваться».

Обращаем внимание, что регистрацию можно провести используя вашу учетную запись «ВКонтакте».

Выберите вкладку «**Регистрация**».

Отметьте свою роль «**Ученик**».

Введите контактный e-mail. Обязательно нужно указать адрес e-mail к которому есть доступ. Пожалуйста, перед тем, как зарегистрироваться, проверьте работоспособность e-mail, а именно, что вы помните пароль, почтовый ящик активен.

Укажите своё имя.

Придумайте пароль. Пароль может содержать только латинские буквы, как прописные, так и строчные, и цифры.

Укажите населенный пункт, в котором вы проживаете. Рекомендуем указать фактический адрес вашего места нахождения, чтобы мы могли предложить вам мероприятия в вашем населенном пункте или рядом с ним.



Регистрация Авторизация

Ученик Родитель

Эл. почта
alex@mail.ru

Имя
Алексей

Придумай пароль

Подтверди пароль

Населенный пункт
Магдобек, Ингуштия респ.

Принимаю условия соглашения и политики конфиденциальности

Зарегистрироваться Войти через ВКонтакте

3. Вам необходимо подтвердить ваш e-mail, вы увидите уведомление об этом.

Для того, чтобы подтвердить email, нужно зайти в вашу электронную почту, открыть письмо от проекта «Билет в будущее» и перейти по указанной в нем ссылке.

Вам необходимо подтвердить ваш e-mail, вы увидите уведомление об этом.



Подтверждение аккаунта

Чтобы активировать аккаунт, вам нужно подтвердить свой email. Мы отправили письмо с подтверждением на адрес student@gmail.com. Для подтверждения перейдите по ссылке указанной в письме.


[Письмо не пришло, что делать?](#)

4.
Вы зарегистрированы в качестве участника Проекта.

Поздравляем!

Для того, чтобы подтвердить email, нужно зайти в вашу электронную почту, открыть письмо от проекта «Билет в будущее» и перейти по указанной в нем ссылке.

Поздравляем!
Вы зарегистрированы в качестве участника Проекта.



Проект «Билет в будущее» позволяет вам принять участие в практических мероприятиях, как онлайн, так и офлайн форматов. Для того, чтобы вы могли поучаствовать в практических мероприятиях, родители должны дать согласие на ваше участие

Связь личных кабинетов

На данный момент пригласить родителя зарегистрироваться можно только через запись на практические мероприятия. Ваш личный кабинет может быть связан только с одним родителем.

Как получить подтверждение записи на мероприятие от родителя?

1. После того, как вы выбираете практическое мероприятие и нажимаете «Записаться», система попросит вас подтвердить запись.
2. Для подтверждения вам необходимо скопировать ссылку из всплывающего окна и направить ее родителю (законному представителю).

Вы можете переслать ссылку почтой, через соцсети или в любом мессенджере.

Если родитель еще не зарегистрирован, то после перехода по ссылке он сможет создать свой личный кабинет.

Родитель перейдет по ссылке и сможет подтвердить ваше участие.

Если родитель открывает ссылку на том же устройстве, где вы записались на мероприятие, убедитесь, что сначала вы вышли из своего личного кабинета и только после этого родитель начал регистрацию.

Инструкция для Регистрации РОДИТЕЛЯ на платформе “Билет в будущее”

1. Перейдите по ссылке, которую вам прислал ребенок.

Появится форма подтверждения записи на мероприятие и регистрации.

После ознакомления с информацией нажмите кнопку «Зарегистрироваться».

Перейдите по ссылке, которую вам прислал ребенок.

Появится форма подтверждения записи на мероприятие и регистрации.

После ознакомления с информацией нажмите кнопку «Зарегистрироваться».

Б И Л Е Т В Б У Д У Щ Е Е

Стр. 1/2

Подтверждение записи

Ваш ребенок Алексей Б. участвует в проекте «Билет в будущее». Это профориентационный проект для школьников 6-11 классов, который помогает выбрать свою образовательную траекторию.

Алексей Б. хочет записаться на мероприятие «Мероприятие по компетенциям дополнительная и виртуальная реальность, медицина и здоровье, малярное дело», где он может попробовать себя в выбранной профессии под руководством наставника.

Так как Алексей Б. несовершеннолетний, нам необходимо ваше согласие на его участие в практическом мероприятии. Вам необходимо зайти на сайт проекта и пройти регистрацию, после этого вы сможете видеть историю участия вашего ребенка в проекте и совместно ее обсуждать.

[Зарегистрироваться](#)

[Подробнее о проекте](#)

Записался Алексей Б. Для завершения Отлично

Мероприятие по компетенциям дополнительная и виртуальная реальность, медицина и здоровье, малярное дело.

Описание: Мероприятие, которое познакомит тебя с такими профессиями, как врач, программист, дизайнер, ученый, инженер, логист и многими другими.

Дата: 12 июля 14:00 - 16:45

Место: г. Казань, ул. Академика Арбузова, 20, стр. 9

Площадка: ГАУ КО "Колледж предпринимательства"

Компетенции: [Дополненная и виртуальная реальность](#) [Малярное дело](#) [Медицина и здоровье](#)

События

Компетенция: [Дополненная и виртуальная реальность](#)

Описание: Мероприятие, которое познакомит тебя с такими профессиями, как врач, программист, дизайнер, ученый, инженер, логист и многими другими.

2. Введите контактный e-mail. Обязательно нужно указать адрес e-mail к которому есть доступ. Пожалуйста, перед тем, как зарегистрироваться, проверьте работоспособность e-mail, а именно, что вы помните пароль, почтовый ящик активен.

Придумайте пароль. Пароль может содержать только латинские буквы, как прописные, так и строчные, и цифры.

Нажмите кнопку «Зарегистрироваться».

Введите контактный e-mail. Обязательно нужно указать адрес e-mail к которому есть доступ. Пожалуйста, перед тем, как зарегистрироваться, проверьте работоспособность e-mail, а именно, что вы помните пароль, почтовый ящик активен.

Придумайте пароль. Пароль может содержать только латинские буквы, как прописные, так и строчные, и цифры.

Нажмите кнопку «Зарегистрироваться».



3. Вам необходимо подтвердить ваш e-mail, вы увидите уведомление об этом.

Вам необходимо подтвердить ваш e-mail, вы увидите уведомление об этом.



Подтверждение аккаунта

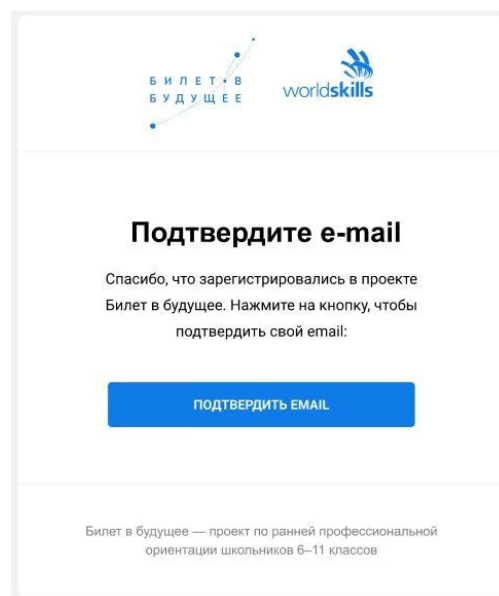
Чтобы активировать аккаунт, вам нужно подтвердить свой email. Мы отправили письмо с подтверждением на адрес student@gmail.com. Для подтверждения перейдите по ссылке из письма.

[Письмо не пришло, что делать?](#)



4. Для того, чтобы подтвердить email, нужно зайти в вашу электронную почту, открыть письмо от проекта «Билет в будущее» и перейти по указанной в нем ссылке.

Для того, чтобы подтвердить email, нужно зайти в вашу электронную почту, открыть письмо от проекта «Билет в будущее» и перейти по указанной в нем ссылке.



Возникли вопросы? Все ответы на них ты сможешь отыскать тут

- <http://bilet-help.worldskills.ru>