



Муниципальное казенное учреждение отдел образования
муниципального района Ишимбайский район Республики Башкортостан

Информационно - статистический сборник
основных показателей деятельности
образовательных учреждений
муниципального района Ишимбайский район
Республики Башкортостан
(мониторинг по итогам 2017-2018 учебного года)



Ишимбай, 2018

**Информационно-статистический сборник
основных показателей деятельности
образовательных учреждений
муниципального района Ишимбайский район
Республики Башкортостан**

Ишимбай, 2018

Редакционная коллегия:

Ибатуллин Р.А. -начальник МКУ ОО

Вахрушина Э.Ф. - заместитель начальника МКУ ОО

Шерсткина Е.А. - ведущий инспектор МКУ ОО

Патрина Г.М. - заведующий ИМЦ МКУ ОО

Гомзова Е.Б. - директор ГРЦПИ МКУ ОО

Байрамгулова З.Б. -и.о. начальника отдела кадров МКУ ОО

**ИНФОРМАЦИОННО – СТАТИСТИЧЕСКИЙ СБОРНИК ОСНОВНЫХ
ПОКАЗАТЕЛЕЙ ДЕЯТЕЛЬНОСТИ ОБРАЗОВАТЕЛЬНЫХ УЧРЕЖДЕНИЙ
МУНИЦИПАЛЬНОГО РАЙОНА ИШИМБАЙСКИЙ РАЙОН
РЕСПУБЛИКИ БАШКОРТОСТАН.**

(Сборник составлен на основе статистических данных, мониторинга и результатов диагностики образовательных учреждений по итогам 2017-2018 учебного года)

Замечания и предложения будут приняты с благодарностью.
Адрес: 453210, г. Ишимбай, ул. Стахановская, 63,
тел. (34794)2-42-95, 3-39-98, e-mail: ishuno@mail.ru

Ишимбай, 2018

Содержание

Разделы	Стр.	Ответственный за раздел
Ключевые события и цифры года	6	Патрина Г.М.
Система и основные показатели дошкольного образования	8	Гибадуллина Ф.Р.
Система и основные показатели деятельности общего образования	17	Вахрушина Э.Ф.
Итоги участия в олимпиадах, спартакиадах школьников	23	Патрина Г.М.
Итоги всероссийских и республиканских проверочных работ	35	Патрина Г.М.
Продолжение образования и трудоустройство выпускников 9 и 11 классов 2016 года	38	Шерсткина Е.А.
Электронное образование	48	Гомзова Е.Б.
Дополнительное образование детей	54	Максудова А.Р.
Педагогические кадры	59	Байрамгулова З.Б.

1. Ключевые события и цифры 2017-2018 учебного года

Победитель «Всероссийского смотра-конкурса "Образцовый детский сад - 2018"»

**МАДОУ №26,
МАДОУ №18,
МАДОУ №27,
МАДОУ №34**

Дипломант II Республиканского конкурса "Лидер дошкольного образования Республики Башкортостан-2018"

МАДОУ №30

Медаль « За особые успехи в обучении» вручена

62 выпускникам

ГРАН-ПРИ Республиканского конкурса-фестиваля «Безопасное колесо»

Лицей №12

Победитель Всероссийского робототехнического фестиваля «РобоФест-2018»

МБОУ ДО ДД(Ю)Т

Победитель Республиканского конкурса «Читающие родители - читающие дети»

Лицей №12

Победитель Всероссийского публичного смотра среди образовательных организаций «Творчески работающие коллективы школ, гимназий, лицеев России»

Гимназия №1

Победитель Регионального этапа Всероссийского конкурса программ и методических материалов по дополнительному образованию

**Бикташева Г.Х
МБОУ ДЭБЦ**

Стипендиаты Главы Республики Башкортостан – **3 школьника**

Победитель Всероссийского конкурса на денежное поощрение среди лучших учителей

**Аюпов Р.Р., БГИ №2
Мухаметова Р.М, БКК
ПФО**

Победитель Республиканского конкурса на денежное поощрение среди лучших учителей башкирского языка –

**Халисова А.А.,
СОШ №16**

Региональный этап Всероссийской олимпиады школьников

Призеры -14 человек

2. Ключевые события и цифры 2017-2018 учебного года

Победитель в номинации
Республиканского
конкурса
«Лидер дошкольного
образования РБ - 2018»
**МАДОУ №13,
МАДОУ №33,
МАДОУ №25**

Лауреат
Республиканского
конкурса
«Лидер дошкольного
образования РБ - 2018»
**МАДОУ №30,
МАДОУ №9,
МАДОУ №31**

XX Спартакиада
школьников
Республики
Башкортостан –
6 место

Участие во
Всероссийском
молодежном
образовательном форуме
«Территория смыслов на
Клязьме»
Гимназия №1

Грант Президента РФ
Социально – значимый
проект «Мир открыт для
нас с тобой»
**НО «Ансар» при уча-
стии МКУ ОО**

Участие во
II Республиканском
родительском форуме
**Лицей 12, СОШ №11,
с. Макарово,
ДГ СОШ
с. Верхнеиткулово**

Победитель
Всероссийского
конкурса
Л.С. Выготского
**Алешинская М.А.
Педагог-психолог
МАДОУ №30**

Республиканская
олимпиада школьников
на кубок
им.Ю.А.Гагарина
**Победители
МЭ – 76 школьников
РЭ -1 школьник**

IX Международная акция
«Читаем детям о войне»
**ОУ-33,
ДОУ-13**

Победители Респуб-
ликанского конкурса
«КРИТ-2017»
обучающиеся:
**СОШ №3
ДО СЮТ
от с. Макарово**

Призеры
Республиканского
конкурса
«КРИТ-2017»
обучающиеся:
8 человек

Инклюзивное
образование:
**гимназия №1,
СОШ №2, СОШ № 11,
СОШ №18,
СОШ №19, БГИ №2,
СОШ с. Петровское,
МБДОУ №21**

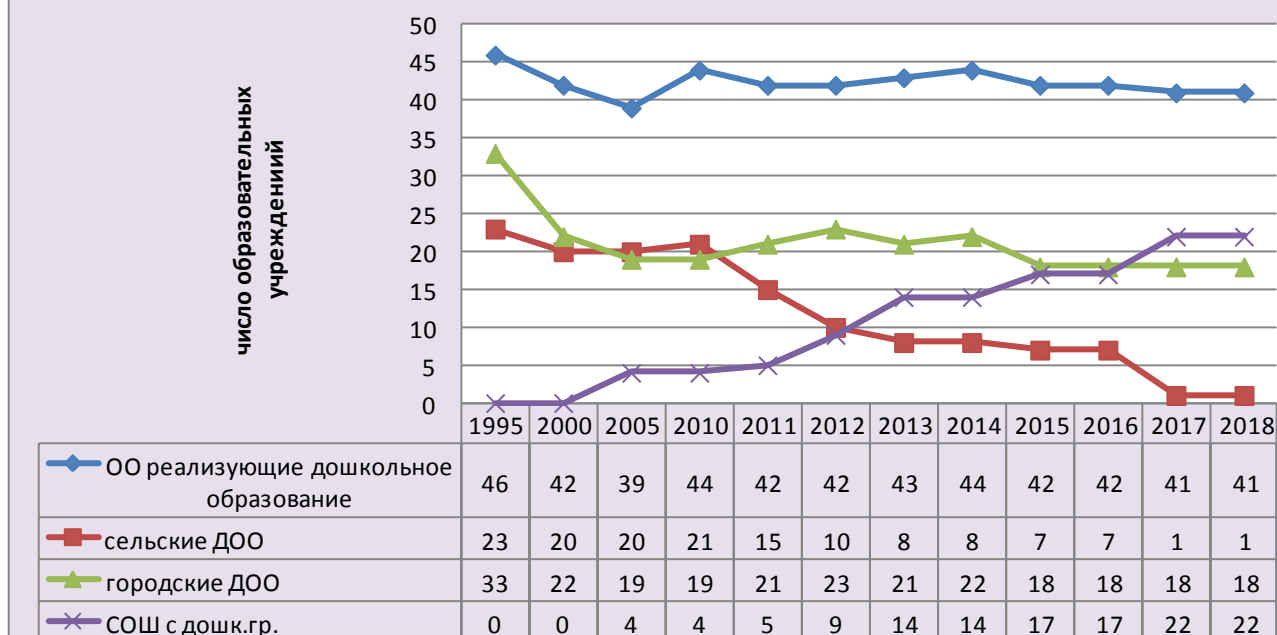
I. Система и основные показатели деятельности дошкольного образования



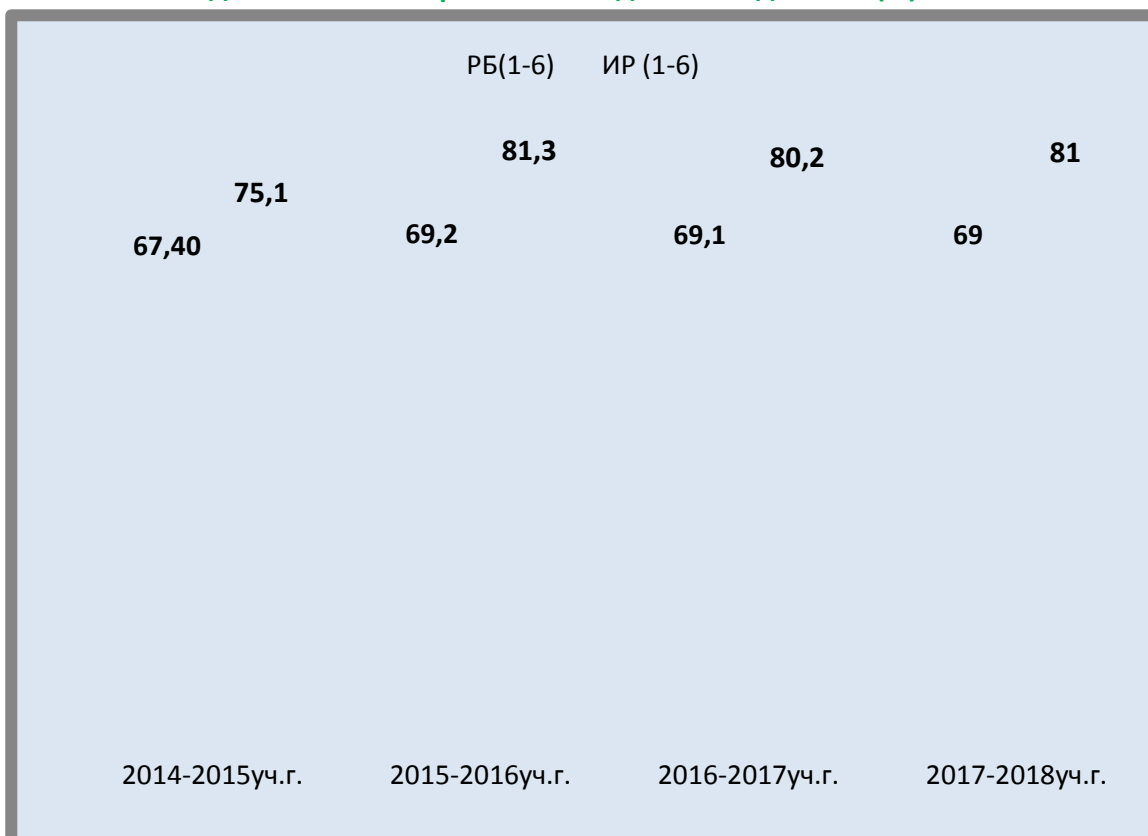
**Сеть муниципальных образовательных учреждений,
реализующих основную общеобразовательную программу
дошкольного образования**

Образовательные организации, реализующие дошкольное образование	
Всего ОО	41 образовательная организация
Типы ОО	19 дошкольных образовательных организаций, 22 общеобразовательные организации (46 дошкольных групп)
Организационно-правовая форма ОО	16 автономных дошкольных образовательных организаций, 3 бюджетные дошкольные образовательные организации, 18 бюджетных общеобразовательных организаций, 4 казенных общеобразовательных организаций
Виды ОО	7 ДОО общеразвивающего вида, 1 ДОО компенсирующего вида, 8 ДОО комбинированного вида, 3 ЦРР

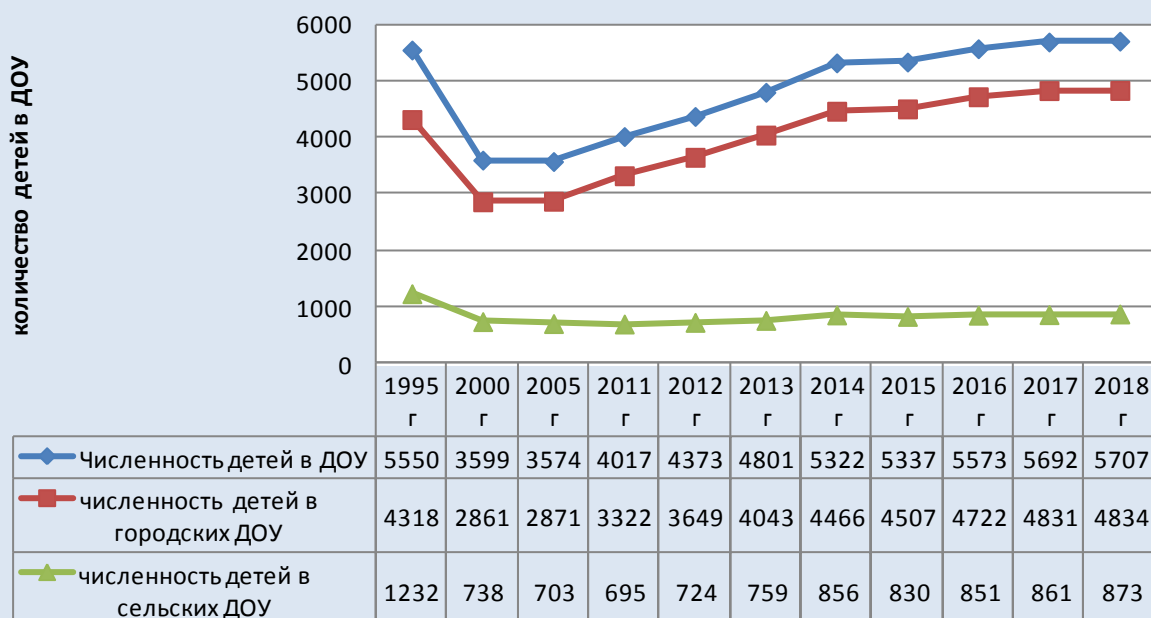
Динамика развития сети учреждений, реализующих основную общеобразовательную программу дошкольного образования



Охват дошкольным образованием детей от 1 до 6 лет (%)

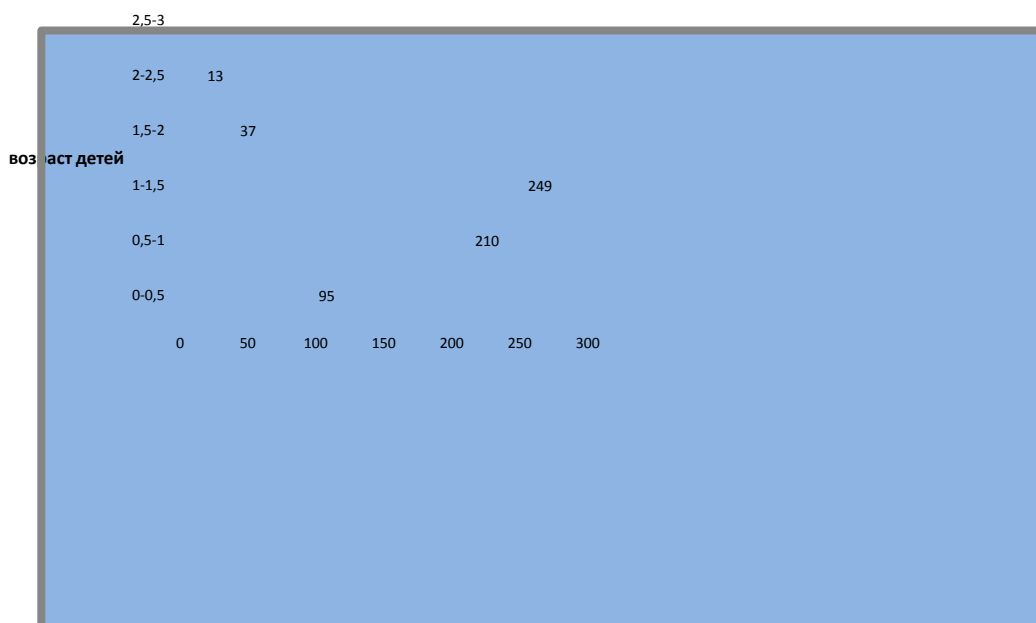


Численность детей в учреждениях дошкольного образования, тыс. человек

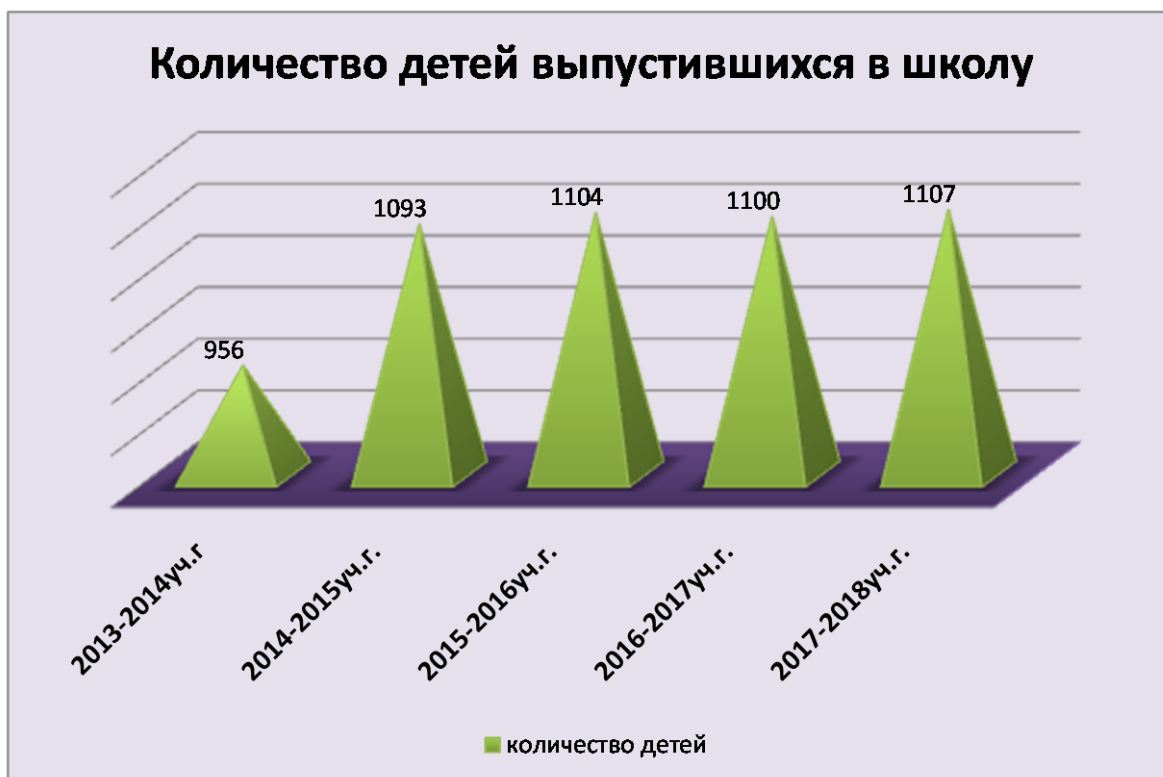


Число детей в возрасте от 1г. до 6 лет, посещающих образовательные организации, неуклонно растет как в городе, так и на селе.

**Данные республиканского сегмента
«Электронная очередь в детские сады» по состоянию на 24.08.2018г.
Количество заявлений на предоставление места в ДОУ
по достижению желаемого возраста (отложенный спрос)**



Удовлетворен спрос всех желающих. Дошкольным образованием охвачено 81,4% детей от 1 года до 6 лет и 96,7% детей в возрасте от 3 до 7 лет.



В течение последних трех лет сохраняется динамика числа выпускников детских садов.

Возрастной состав дошкольников

(по данным республиканского сегмента «Электронная очередь в детские сады»
по состоянию на 24.08.2018г.)

Возраст детей	2015г.	2016г.	2017г.	2018г.
1-1,5г.	110	72	154	162
1,5-2г.	800	579	496	501
2-3г.	1086	1040	1036	998
3-4г.	1075	1090	1099	1166
4-5л.	1109	1086	1104	1099
5-6л.	1068	1097	1103	1086
6-7л.	89	609	700	695
итого	5337	5573	5692	5707

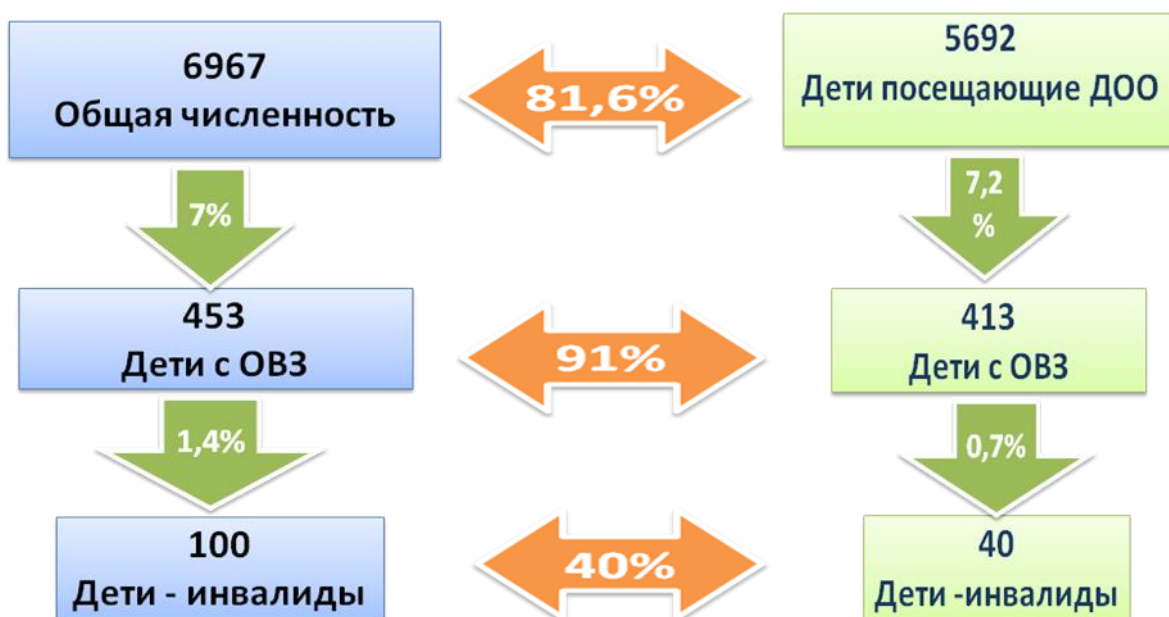
В 2017г. увеличилось количество детей раннего возраста до 1,5 лет принятых в дошкольные образовательные учреждения.

Альтернативные формы дошкольного образования

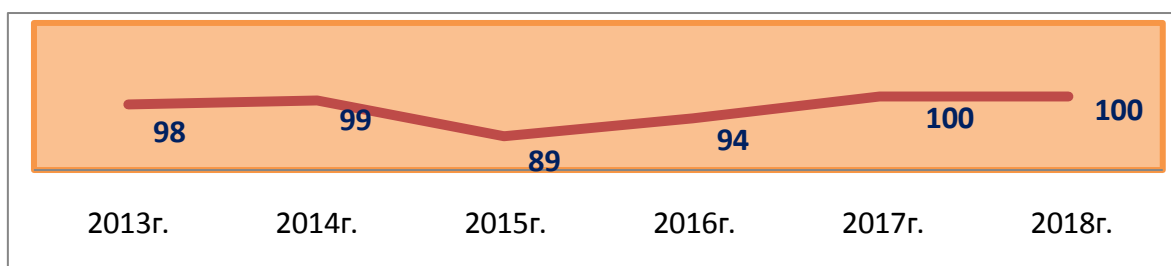
год	Количество ОО, предоставляющих вариативные формы ДО	Количество групп кратковременного пребывания (ГКП)	Количество детей в ГКП	Количество форм предоставления дошкольного образования детям в ОО
2015	3	3	17	2 (консультационный пункт, ГКП)
2016	7	7	43	2 (консультационный пункт, ГКП)
2017	6	6	45	3 (консультационный пункт, ГКП, адаптационные группы для неорганизованных детей раннего возраста и их родителей)
2018	6	6	48	5 (консультационный пункт, ГКП, адаптационные группы для неорганизованных детей раннего возраста и их родителей)

В целях обеспечения равного доступа к качественному дошкольному образованию продолжается предоставление дошкольного образования в альтернативных формах на основе кратковременного пребывания детей в образовательных организациях.

**Образование детей дошкольного возраста
с ограниченными возможностями здоровья.
(по данным на 24.04.2018г.)**

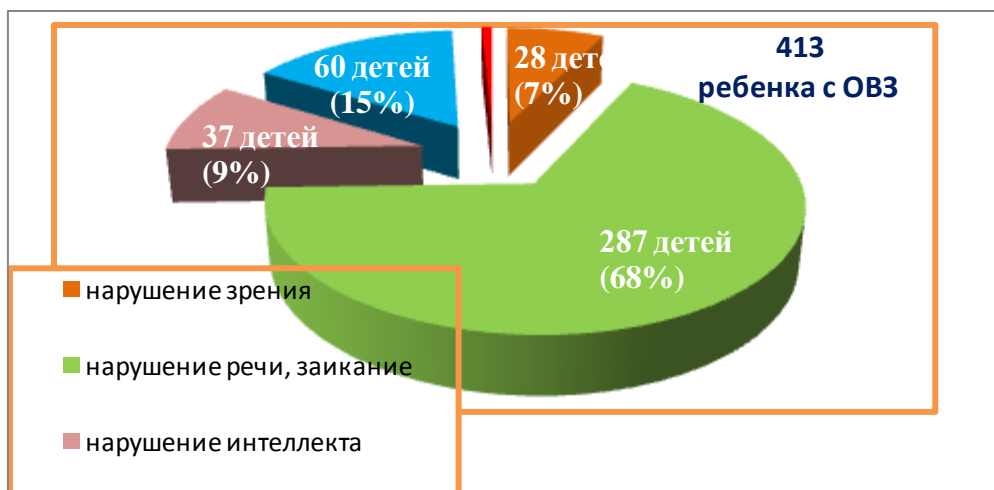


**Динамика изменения числа детей-инвалидов в возрасте
от рождения до 7 лет**



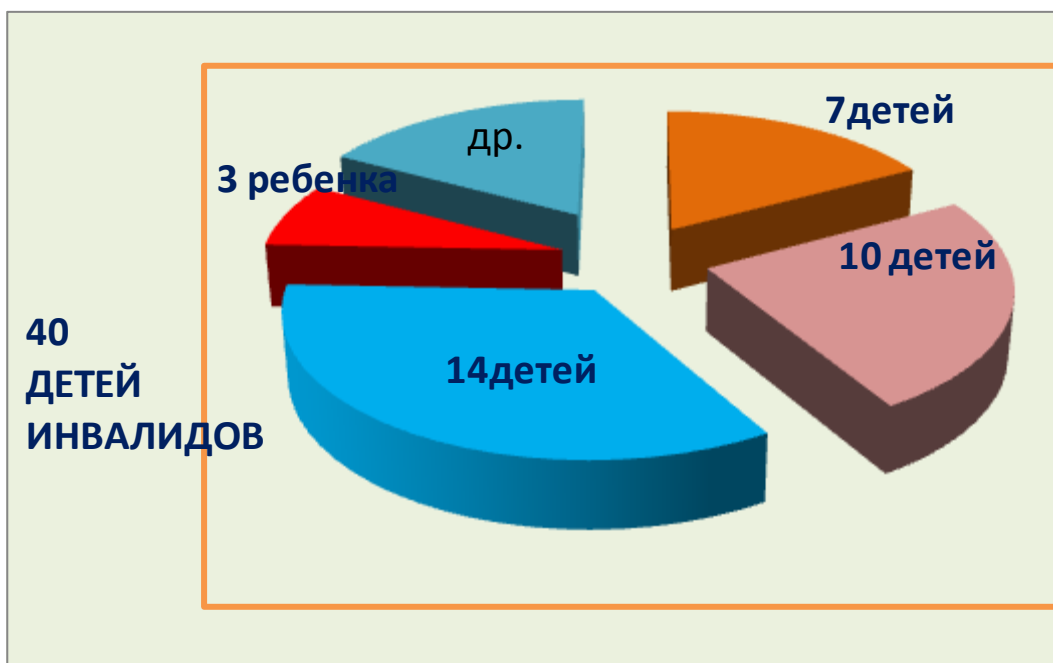
Распределение численности детей посещающих группы компенсирующей направленности ДОО по заболеваниям, обусловившим возникновение статуса ОВЗ и инвалидности:

- 68% от всех детей имеющих статус ОВЗ составляют дети с нарушениями речи различной степени тяжести,
- 15% дети с нарушением опорно-двигательного аппарата,
- 9% дети с нарушением интеллекта,
- 7% дети с нарушением зрения.



Среди 40 детей-инвалидов 28 посещают группы компенсирующей направленности и 12 группы общеразвивающей направленности.

Среди них самую большую группу представляют дети с нарушением опорно-двигательного аппарата с диагнозом ДЦП – 35%, 25% это дети-инвалиды с нарушением интеллекта, 17% дети-инвалиды с нарушением зрения.



Коррекционно-образовательная структура дошкольного образования

ДОО № 21 компенсирующего вида
4 группы для 60 детей
с нарушениями опорно-двигательного аппарата различной степени тяжести (ДЦП, нарушение осанки, плоскостопие)
13 детей -инвалидов

8 ДОО комбинированного вида - 18 групп - 343 ребенка

ДОО №13
2 группы
для 28 детей с амблиопией, косоглазием, астигматизмом.
3 ребенка с инвалидностью

ДОО № 29
3 группы
для 38 детей с ЗПР, умственной отсталостью, аутизмом.
9 детей - инвалидов

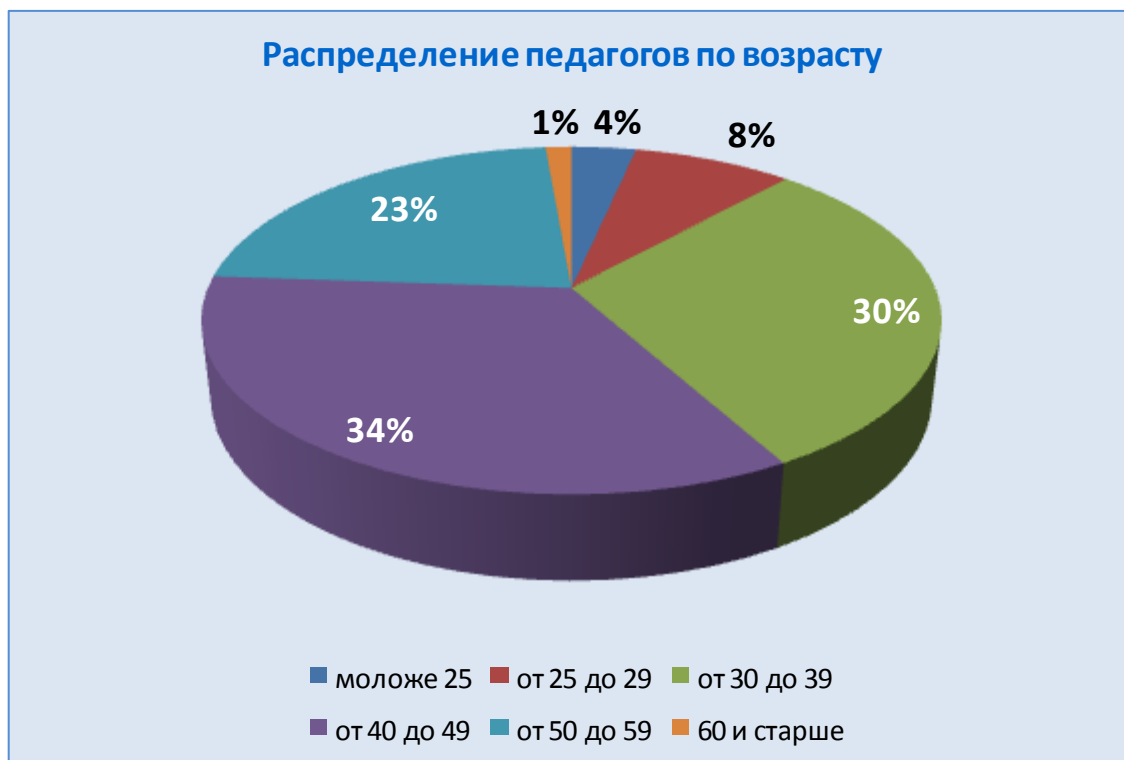
ДОО № 25
1 группа
для 15 детей с заиканием

6 ДОО
12 групп
262 ребенка с нарушением речи различной степени тяжести
3 ребенка с инвалидностью

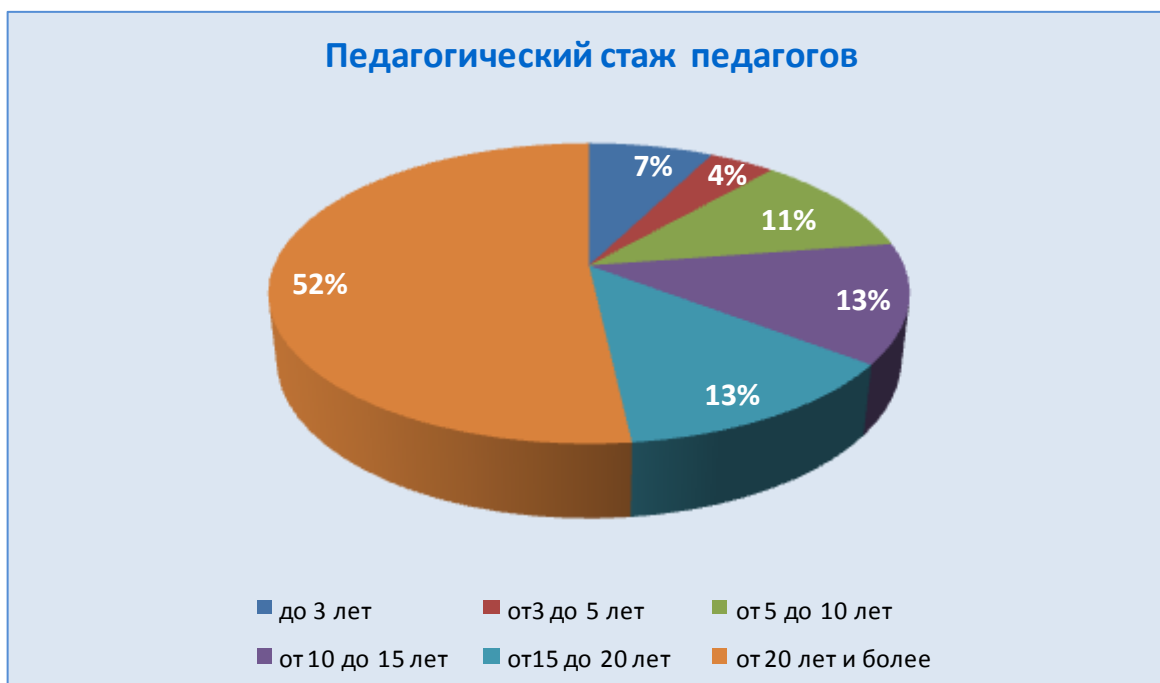
Педагогические кадры ДОО



Из 452 педагогов работающих в ДОО - 331 (73%) воспитатели.

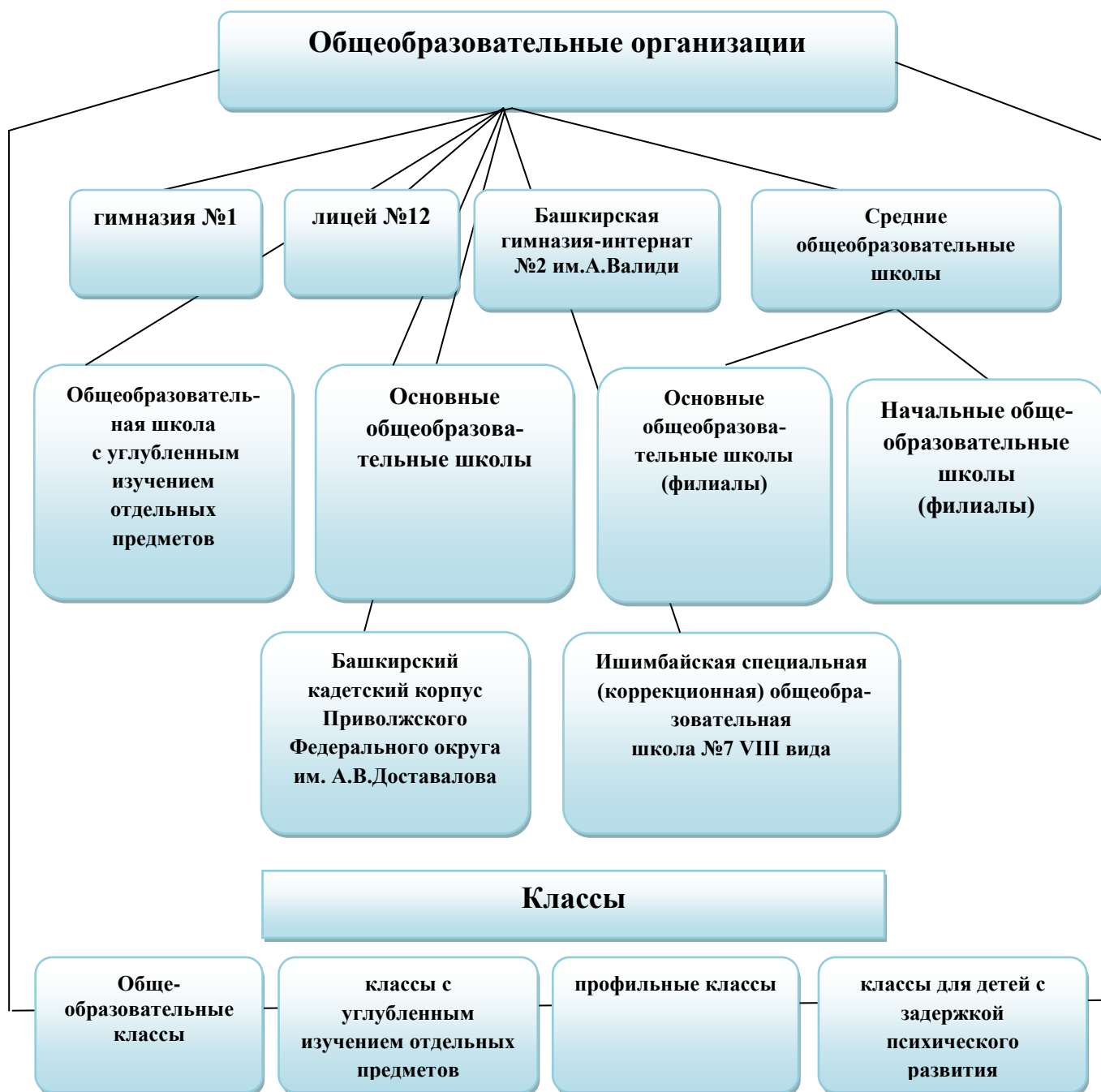


.



II. Система и основные показатели деятельности общего образования

Структура образовательных организаций, реализующих общеобразовательные программы начального, основного, среднего общего образования



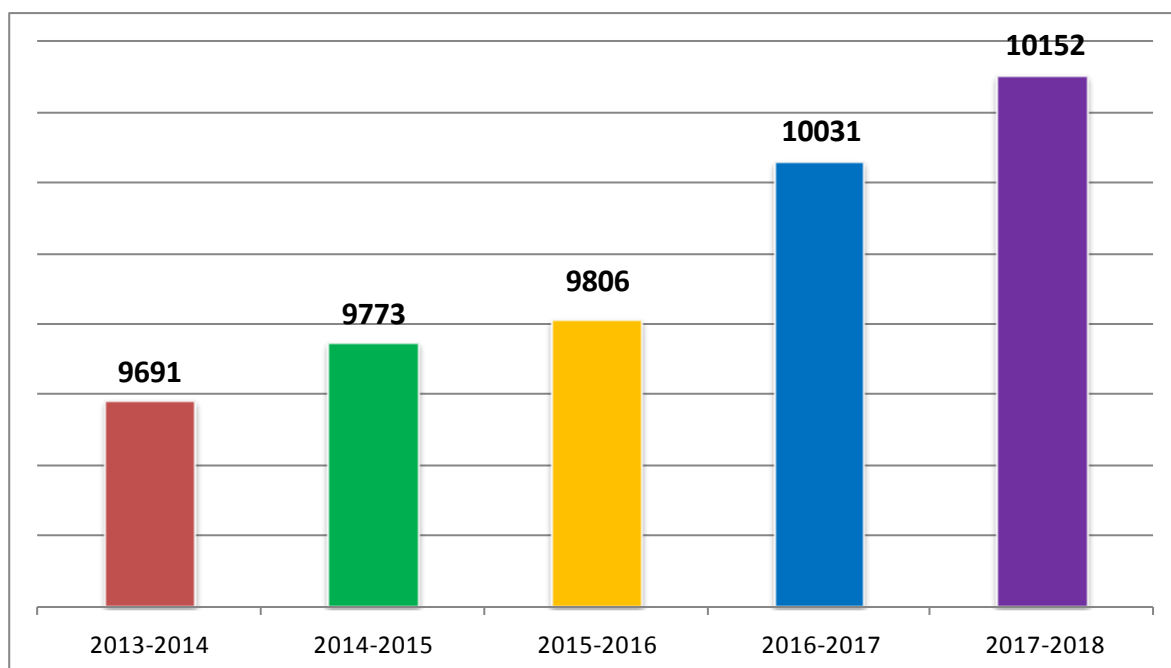
**Статистические данные по общеобразовательным учреждениям
муниципального района Ишимбайский район за 2017-2018уч.г.**

ГОРОД				РАЙОН			
Общеобразовательные организации	Количество классов –комплектов	Количество обучающихся	Средняя наполн. в кл	Общеобразовательные организации	Количество классов –комплектов	Количество обучающихся	Средняя наполн. в кл
Гимназия №1	30	744	24,4	СОШ с. Ахмерово	10	94	9,4
СОШ №2	50	1237	25,5	СОШ д. Биксяново	6	49	8,2
СОШ №3	29	736	25,4	СОШ с. Васильевка	9	90	10
ООШ №4	9	107	11,9	СОШ с. Верхотор	7	42	6
ООШ №5	8	95	11,9	СОШ с.Верхнеиткулово	11	134	12,2
СОШ №11	42	1060	25,2	СОШ с. Ишеево	9	106	11,8
Лицей №12	22	649	29,5	СОШ д.Канакаево	7	54	7,7
СОШ №14	10	128	12,8	СОШ с.Кинзебулатово	9	142	15,7
СОШ №15	12	199	16,6	СОШ с.Кузяново	9	110	12,2
СОШ №16	25	685	27,4	СОШ с Кулгунино	9	135	15
ООШ №17	9	114	12,7	СОШ с.Макарово	10	106	10,6
СОШ №18	22	405	18,4	СОШ с. Нижнеарметово	11	118	10,7
СОШ №19	31	808	26,0	СОШ с. Новооптиково	10	150	15
БГИ №2	36	880	24,4	СОШ с.Петровское	22	375	17
БКК ПФО	15	320	21,3	СОШ с. Сайраново	5	32	6,4
Итого по городским ОУ:	350	8167	20,9	СОШ с. Скворчиха	4	18	4,5
				СОШ с.Урман-Бишкадак	9	102	11,3
				ООШ с. Салихово	8	61	7,6
				ООШ д.Тимашевка	9	67	7,4
				ИТОГО по сельским ОУ:	174	1985	10,45
				ИТОГО по МР:	524	10152	15,6

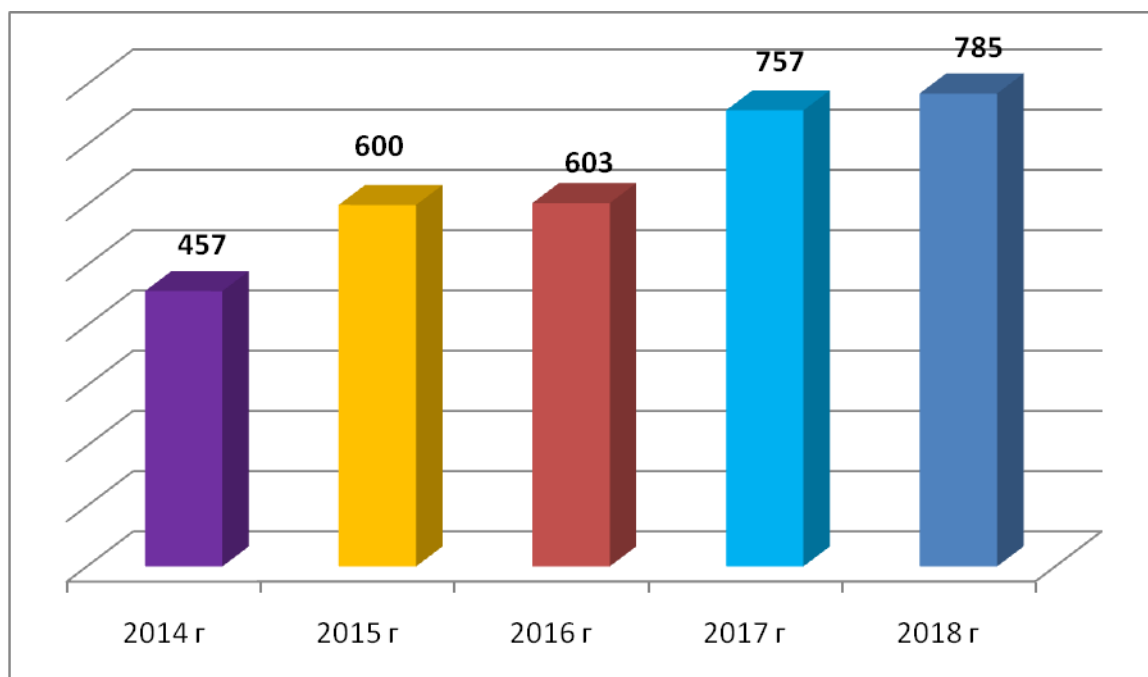
**Динамика изменения контингента обучающихся
в общеобразовательных организациях с 2016 по 2018 годы**

ГОРОД				РАЙОН			
Общеобразовательные организации	2016	2017	2018	Общеобразовательные организации с филиалами	2016	2017	2018
Гимназия №1	738	734	744	СОШ с.Ахмерово	88	92	94
СОШ №2	1156	1178	1237	СОШ д.Биксяново	58	55	49
СОШ №3	663	666	736	СОШ с.Васильевка	102	103	90
ООШ №4	101	97	107	СОШ с. Верхотор	44	41	42
ООШ №5	87	83	95	СОШ с.Верхнеиткулово	145	171	134
СОШ №11	1046	1050	1060	СОШ с. Ишеево	101	103	106
Лицей №12	595	624	649	СОШ д.Канакаево	87	78	54
СОШ №14	126	136	128	СОШ с.Кинзебулатово	164	157	142
СОШ №15	162	193	199	СОШ с.Кузяново	98	101	110
СОШ №16	656	674	685	СОШ с Кулгунино	150	177	135
ООШ №17	96	113	114	СОШ с.Макарово	124	117	106
СОШ №18	363	403	405	СОШ с.Нижнеарметово	124	116	118
СОШ №19	715	777	808	СОШ с.Новоаптиково	168	149	150
БГИ №2	812	845	880	СОШ с.Петровское	378	379	375
БКК ПФО	320	320	320	СОШ с. Сайраново	40	36	32
ИТОГО по городским школам:	7710	7978	8167	ООШ с. Салихово	61	57	61
				СОШ с.Скворчиха	13	12	18
				СОШ с.Урман-Бишкадак	91	101	102
				ООШ д.Тимашевка	60	72	67
				ИТОГО:	2096	1933	1985
Итого по МР Ишимбайский район	9806	9911	10152				

Динамика изменения контингента обучающихся с 2013 по 2018 год



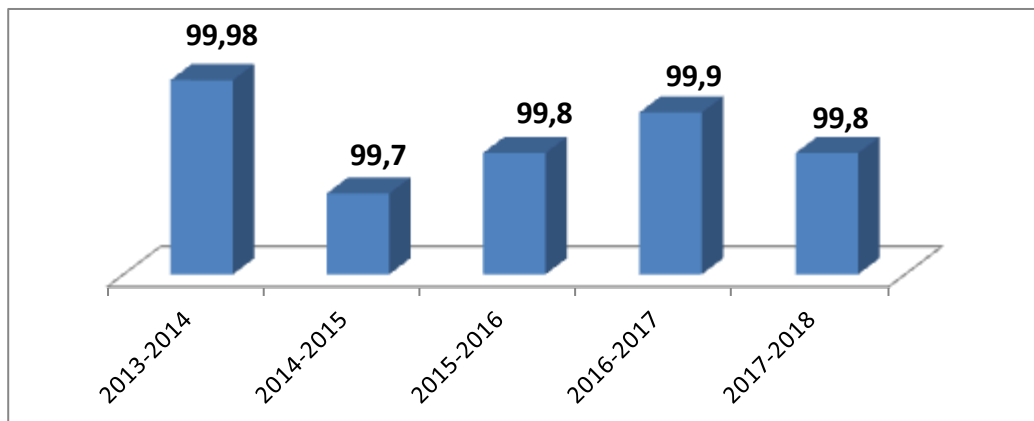
Динамика изменения контингента обучающихся с ограниченными возможностями здоровья в общеобразовательных организациях с 2013 по 2018 год



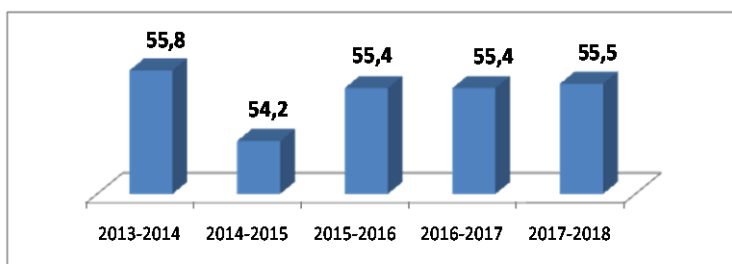
**Показатели успеваемости и качества знаний обучающихся
по МР Ишимбайский район за 2017-2018 учебный год**

Общеобразовательная организация	Успеваемость, %	Качество, %	абсолютное качество, %	Медали «За особые успехи в учении»	Кол-во обуч.с одной «3»
гимназия № 1	100	80,6	14,2	14	20
СОШ № 2	100	62,9	13,6	6	50
СОШ № 3	99	48	7	3	29
ООШ № 4	100	40	6,7		5
ООШ № 5	97,5	42,5	6,3		6
СОШ № 11	100	57,7	8,6	3	61
лицей № 12	100	80,4	18,2	8	23
СОШ № 14	100	35	9		7
СОШ № 15	100	37	7		12
СОШ № 16	100	55,4	10,8	2	45
СОШ № 17	100	42	16		
СОШ № 18	99,6	51	6,2	1	13
СОШ № 19	99,7	48	7,4	7	40
БГИ № 2	100	58,1	7,3	10	45
БКК ПФО	100	56,3	5,7	3	60
ИТОГО по городу:	99,7	53	9,6	57	416
СОШ с. Ахмерово	100	46	11	2	3
СОШ д. Биксяново	100	55	9,5		2
СОШ с. Васильевка	100	97	31		2
СОШ с. Верхотор	100	23,3	3,3		1
СОШ с.Верхнеиткулово	100	48	5		
СОШ с. Ишеево	100	47	7		4
СОШ д.Канакаево	98	59	9,8		4
СОШ с.Кинзебулатово	100	37,25	0		6
СОШ с.Кузяново	100	50	6,6		5
СОШ с Кулгунино	100	35,3	7,8		12
СОШ с.Макарово	100	46	1		2
СОШс.Нижнеарметово	100	36,5	0		6
СОШ с. Новоаптиково	100	48,09	9,2		3
СОШ с.Петровское	99,7	46,8	11,3	3	14
СОШс. Сайраново	100	48	0		
ООШс. Салихово	98	44,8	2		1
СОШс.Урман-Бишкадак	100	38	11		7
ООШ д.Тимашевка	100	51,8	5,4		
ИТОГО по району:	99,8	47,7	7,3	5	72
ИТОГО по МР:	99,8	50,3	8,5	62	488

Динамика успеваемости обучающихся общеобразовательных учреждений с 2013 по 2018 год

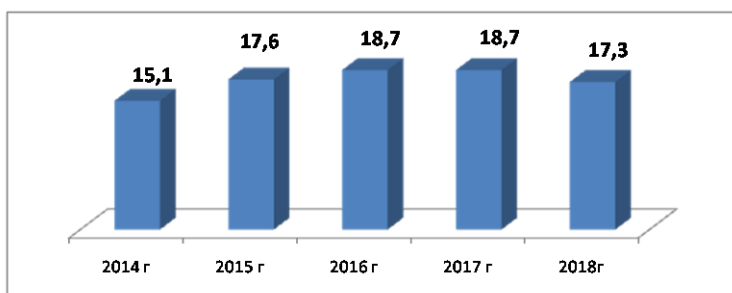


Динамика качества знаний обучающихся общеобразовательных учреждений с 2013 по 2018 год



Успеваемость в целом по муниципальному району за 2016-2017 учебный год составила 99,9%, качество обучения - 55,4%.

Процентное соотношение награждения выпускников медалью «За особые успехи в учении» с 2014 по 2018 год



Итоги участия в олимпиадах, спартакиадах школьников

Всероссийская олимпиада школьников

В соответствии с Порядком проведения всероссийской олимпиады школьников, утвержденным приказом Министерства образования и науки Российской Федерации от 18.11.2013г. №1252 и приказом Министерства образования и науки Российской Федерации от 17.03.2015г. №249 «О внесении изменений в Порядок проведения всероссийской олимпиады школьников, утвержденный приказом Министерства образования и науки Российской Федерации от 18.11.2013г. №1252» в муниципальном районе Ишимбайский район приказом от 30.09.2016г. № 967 была утверждена «Организационно-техническая модель проведения муниципального этапа ВОШ».

В МР Ишимбайский район муниципальный этап ВОШ по 21 предмету проведен с 07 ноября по 07 декабря 2017г.

Олимпиады проведены на базе ОУ:

МБОУ гимназия №1;

МБОУ СОШ №2,

МБОУ СОШ № 3,

МБОУ СОШ №11,

МБОУ лицей №12,

МБОУ СОШ №18,

МБОУ СОШ № 19,

МБОУ БГИ №2 .

Во всех пунктах были обеспечены необходимые условия для проведения олимпиад, присутствие независимого наблюдателя.

В Олимпиаде приняли индивидуальное участие: участники школьного этапа Олимпиады текущего года, набравшие необходимое количество баллов (установленное оргкомитетом муниципального этапа); победители и призеры муниципального этапа Олимпиады предыдущего года, продолжающие обучение в общеобразовательных учреждениях Ишимбайского района.

В Олимпиаде приняли индивидуальное участие: участники школьного этапа Олимпиады текущего года, набравшие необходимое количество баллов (установленное оргкомитетом муниципального этапа); победители и призеры муниципального этапа Олимпиады предыдущего года, продолжающие обучение в общеобразовательных учреждениях Ишимбайского района.

В муниципальном этапе приняло участие 1519 (1474) школьников. На 45 меньше, чем в прошлом году. В долевым соотношении к количеству обучающихся города и района – на 0,6% больше, чем в прошлом году.

Год проведения	2011-2012	2012-2013	2013-2014	2014-2015	2015-2016	2016-2017	2017-2018
Количество участников	1465	1467	1586	1436	1471	1474	1519

Обучающимся школ удалось одержать 89 (91) победу и завоевать 208 (206) призовых мест. Общее количество победителей и призеров составило 297 (297), Мы сохранили позиции прошлого года.

Количество победителей и призеров на муниципальном этапе

Год проведения		Количество победителей	Доля, %	Количество призеров	Доля, %
2013-14	298	90	5,7	208	13,1
2014-15	292	85	6	207	14,4
2015-16	337	92	6,2	245	16,7
2016-17	297	91	6,2	206	14
2017-18	297	89	5,9	208	13,7

Среди общеобразовательных учреждений по количеству призовых мест изменился состав «четверки сильнейших».

Сохранили первые две позиции СОШ №11 и СОШ №2.

СОШ №11 сократила призеров на 8 (в предыдущем году «-9»).

СОШ №2 снизила результат на 9 призовых мест.

3 позицию заняла СОШ №19 (+5).

4 позиция – СОШ №18 (+4).

СОШ №16 с 3 позиции опустилась на 5-ю, призовых мест на 5 меньше по сравнению с прошлым годом.

Положительная динамика наблюдается – МБОУ СОШ №14, 15, с.Петровское, с.Салихово, с.Урман-Бишкадак.

Отрицательная динамика наблюдается - в МБОУ СОШ №16, с.Верхнеиткулово, с. Кузяново

Сохранили уровень прошлого года – МБОУ СОШ №3, СОШ с.Канакеево, с.Нижнеарметово, с.Новоаптиково.

Сошли с дистанции: СОШ с.Ахмерово, ООШ №4, ООШ д.Тимашевка.

Стабильно результаты отсутствуют в СОШ с.Биксяново, с.Верхотор, с.Сайраново, ООШ с.Кулгунино.

Среди инновационных учреждений, улучшив свой прошлогодний результат, лидирует лицей №12. БГИ №2 вышла на второе место, улучшив свой результат на 16 призовых мест. Снизив количественный показатель на 11, опустилась на третье место гимназия №1. БКК ПФО, улучшив показатель сохранила 4 позицию.

Рейтинг	ОУ	Количество олимпиад, в которых ОУ есть победители и призеры	Количество победителей	Количество призеров	Итого
1	МБОУ лицей №12	18	24 (23)	48 (46)	72 (69)
2	МБОУ БГИ №2	15	17 (19)	47 (28)	64 (47)
3	МБОУ гимназия №1	17	21 (23)	35 (44)	56 (67)
4	ГБОУ БКК ПФО	9	5 (1)	9 (12)	14 (13)
ИТОГО			67	139	206

Муниципальная система образования муниципального района Ишимбайский район

	ОУ	Количество победителей	Кол-во призеров	Всего	Количество олимпиад
1	МБОУ СОШ №11	5	17	22	10
2	МБОУ СОШ №2	4	13	17	10
3	МБОУ СОШ №16	0	7	7	6
4	МБОУ СОШ №19	5	9	14	8
5	МБОУ СОШ с.Верхнеиткулово	0	2	2	1
	МБОУ СОШ №18	2	6	8	4
6	МБОУ СОШ с.Петровское	1	3	4	4
	МБОУ СОШ №3	0	3	3	3
	МБОУ СОШ №14	1	2	3	3
7	МБОУ СОШ с.Кузяново	0	1	1	1
	МБОУ ООШ д.Урман-Бишкадак	0	2	2	1
	МБОУ СОШ №15	1	3	4	4
	МБОУ СОШ с.Новоаптиково	0	1	1	1
	МБОУ СОШ с.Нижнеарметово	1	0	1	1
	МБОУ ООШ №4	0	0	0	0
	МБОУ СОШ с.Ахмерово	0	0	0	0
	МБОУ СОШ с.Канакаево	0	0	0	0
8	МБОУ СОШ с.Васильевка	0	0	0	0
	МБОУ СОШ с.Макарово	0	0	0	0
	МБОУ ООШ №17	0	0	0	0
	МБОУ ООШ №5	0	0	0	0
	МБОУ СОШ с.Кинзебулатово	0	0	0	0
	МБОУ ООШ с.Салихово	0	0	0	0
	МБОУ ООШ с.Ишеево	0	0	0	0
	МБОУ СОШ с.Биксяново	0	0	0	0
	МБОУ СОШ с.Верхотор	0	0	0	0
	МБОУ ООШ с.Кулгунино	0	0	0	0
	МБОУ СОШ с.Сайраново	0	0	0	0
	МБОУ СОШ д.Тимашевка	0	0	0	0
		Итого	22	69	91

Итого: 22 ПО + 69 ПР = 91 призовых мест у ОУ.

Соотношение победителей и призеров

Инновационные учреждения	206	69,4%
Общеобразовательные школы	91	30,6%

По количеству предметных олимпиад

- лидер: лицей №12,
- снизили охват: гимназия №1, СОШ №2, 11, с.Верхнеиткулово.
- наблюдается положительная динамика: ГБОУ БКК ПФО, МБОУ СОШ №14, 15, 19, Петровское, ООШ с.Салихово, СОШ с.Урман-Бишкадак.
- сохранили прежний уровень: МБОУ БГИ №2, СОШ №3, 16, 18, с.Канакаево, с.Нижнеарметово, с.Новоаптиково.

Самые массовые олимпиады (более 100 участников) - по математике (159 чел.), биологии (138 чел.), географии (129), русскому языку (106), технология (104).

Самые малочисленные по французскому языку (9), немецкому языку (11 чел.), информатике (16), астрономии (18)

В разрезе предметов на следующих двух слайдах.

Самые массовые олимпиады (более 100 участников) - по математике (159 чел.), биологии (138 чел.), географии (129), русскому языку (106), технология (104).

Самые малочисленные по французскому языку (9), немецкому языку (11 чел.), информатике (16), астрономии (18).

Лучшая результативность показана по астрономия - 50% (решение оргкомитета утвердить данное количество призеров с связи с тем, что «Астрономия», как предмет начал изучаться с нынешнего года), французскому языку (33%), биологии, технологии и ОБЖ (28%).

Низкая результативность по физике и русскому языку (7%), химии и экологии (11%).

В доле соотношении увеличение количества призеров по английскому языку, астрономии, информатике, литературе, математике, немецкому языку, праву, технологии.

Уменьшение - по географии, истории, МХК, ОБЖ, обществознанию, русскому языку, физ-ре, французскому языку, химии, экологии, экономике.

Сохранился уровень по биологии и физике.

Предмет	Количество участников МЭ	Кол-во ПО и ПР	Доля ПО и ПР к участникам данной олимпиады
Английский язык	97	20	21
Астрономия	18	9	50
Биология	138	38	28
География	129	23	18
Информатика	16	5	25
История	85	12	14
Литература	87	16	18
Математика	159	31	19
МХК	28	7	25
Немецкий язык	11	3	27
ОБЖ	58	16	28
Обществознание	94	21	22
Право	38	7	18
Русский язык	106	7	7
Технология	104	29	28
Физика	87	6	7
Физическая культура	91	17	19
Французский язык	9	3	33
Химия	62	7	11
Экология	73	8	11
Экономика	29	7	24
ИТОГО	1519	291	

На основании приказа МО РБ №1555 от 29.12.2017г. «О проведении в Республике Башкортостан регионального этапа всероссийской олимпиады школьников в 2017-2018 учебном году» с 11 января по 22 февраля 2018 года в Республике Башкортостан прошел региональный этап всероссийской олимпиады школьников. От Ишимбайского района для участия в олимпиадах по 19 предметам приглашены 82 обучающихся как и в прошлом учебном году. Это обучающиеся из МБОУ лицей №12, БГИ №2, гимназия №1, СОШ №19, 11, 2, 14, 15, 18, Салихово, Верхнеиткулово. Из них приняли участие 77 (73) обучающихся по 18 (14) предметам. Не был представлен «Французский язык».

Из них 14 стали призерами

Победители и призеры регионального этапа

№	Предмет	ФИО обучающегося	Класс	ОУ	Учитель
1	Астрономия	Камалетдинов Марс	9	МБОУ БГИ №2	Сарьянов А.Х.
2	Биология	Галимова Ангелина	11	МБОУ СОШ №18	Таратунина А.Г.
3	Литература	Бакирова Эльвина	11	МБОУ гимназия №1	Кадырова Л.Р.
4	МХК	Гаврилова Алевтина	10	МБОУ лицей №12	Овчинникова Е.С.
5		Абдрашитова Энже	9	МБОУ лицей №12	Овчинникова Е.С.
6		Вахрушина Надежда	9	МБОУ лицей №12	Овчинникова Е.С.
7		Сынтимирова Айгуль	10	МБОУ СОШ №14	Сынтимирова Г.З.
8		Леонова Анастасия	11	МБОУ СОШ №11	Ширкина Л.Н.
9	Право	Крылова Ирина	9	МБОУ СОШ №19	Андреева Ю.В.
10	Русский язык	Канюкова Алина	9	МБОУ гимназия №1	Дятлова Н.В.
11	Физическая культура	Носова Милена	10	МБОУ лицей №12	Калинина Е.В.
12	Химия	Фатхалисламов Руслан	10	МБОУ лицей №12	Шаймухаметова А.М.
13	Экология	Габдрахманова Динара	9	МБОУ лицей №12	Ермакова С.Н.
14		Файзуллина Эльза	9	МБОУ гимназия №1	Миннеханова Г.Ф.

Результативность участия в региональном этапе

№	ОУ	Участники					Призеры				
		2013-14	2014-15	2015-16	2016-17	2017-18	2013-14	2014-15	2015-16	2016-17	2017-18
1	МБОУ гимназия №1	19	13	24	17	16	2	3	5	5 (1 поб.)	3
2	МБОУ СОШ №2	2	2	1	5	1	1	0	0	0	0
3	МБОУ СОШ №3	0	1	1	0	0	0	0	0	0	0
4	МБОУ СОШ №11	7	6	10	4	5	0	1	1	3	1
5	МБОУ лицей №12	16	13	17	22	24	4	3	1	4(1 поб.)	6
6	МБОУ СОШ №16	1	3	1	0	0	0	0	0	0	0
7	МБОУ СОШ №18	0	2	2	1	1	0	0	0	0	1
8	МБОУ СОШ №19	6	5	4	0	7	1	2	0	0	1
9	ГБОУ БКК ПФО	4	2	1	1	3	1	0	0	0	0
10	МБОУ БГИ №2	7	4	8	21	21	1	0	2	3	1
11	МБОУ СОШ с.Ахмерово	0	0	0	0	0	0	0	0	0	0
12	МБОУ СОШ с.Петровское	2	1	1	0	0	1	1	1	0	0
13	МБОУ СОШ №15	1	0	0	1	1	0	0	0	0	0
14	МБОУ СОШ с.Васильевка	1	0	0	0	0	0	0	0	0	0
15	МБОУ СОШ с.В/Иткулово	1	0	0	0	0	0	0	0	0	0
16	МБОУ СОШ с.Тимашевка	1	0	0	0	0	0	0	0	0	0
17	МБОУ СОШ с.Нижнеарметово	0	0	1	0	0	0	0	0	0	0
18	МБОУ СОШ с.Кузяново	0	0	0	1	0	0	0	0	0	0
19	МБОУ СОШ №14	0	0	0	0	1	0	0	0	0	1
	ИТОГО	69	53	71	73	82	11	10	10	15(2 поб.)	14

Результативность участия по ОО:

гимназия №1 – 29,4% --- 18,8%

СОШ №11 – 75% --- 20%

Лицей №12 – 18,2% ---25%

БГИ №2 – 14,3% --- 4,8%

СОШ №14 ---100%

Результативность участия в РЭ по району составляет 18,2%.

Результаты участия в региональном этапе ВОШ в разрезе предметов

№	Предмет	2013-2014	2014-2015	2015-2016	2016-2017	2017-2018
1	Экономика	-	-	-	1 (лицей №12)	-
2	Биология	2(гимн №1, лицей №12)	1 (гим.№1)	2(гимн№ 1,лицей№12)	3(1-гимн №1, 2-лиц №12)	1 (СОШ №18)
3	Химия	-	-	-	-	1 (лиц №12)
4	География	3(СОШ №2, СОШ №19, лиц.№12)	1 (СОШ №19)	1 (гимн.№1)	1 (гимн.№1)	-
5	Математика	-	-	-	-	-
6	Астрономия	1 (БГИ №2)	-	1 (БГИ №2)	1 (БГИ №2)	1 (БГИ №2)
7	Обществозна ние	-	-	-	-	-
8	Право	1 (лиц№12)	1 (лиц №12)	-	-	1 (СОШ №19)
9	История	1 (БКК ПФО)	-	-	-	-
10	Физика	2(лиц.№12, СОШс.Петров ское)	3(гим.№1, СОШ №11, с.Петровское)	2(гим.№1, с.Петровское)	1 (гим.№1)	-
11	Литература	1 (гим.№1)	1 (гим.№1)	2 (гим.№1)	2 (гим.№1)	1 (гим.№1)
12	Русский язык	-	-	-	-	1 (гим.№1)
13	Информатика	-	2(лиц №12, СОШ №19)	1 (СОШ №11)	2 (СОШ №11)	-
14	Экология	-	-	-	-	2 (гим.№1, лиц.№12)
15	Немецкий язык	-	-	-	-	-
16	Французский язык	-	-	-	-	-
17	Физическая культура	-	-	1 (БГИ №2)	1 (БГИ №2)	1 (лиц №12)
18	ОБЖ	-	-	-	-	-
19	Английский язык	-	-	-	-	-
20	МХК	-	1 (лиц №12)	-	2(СОШ №11, лиц №12)	5 (лиц.№12, СОШ №11, 14)
21	Технология	-	-	-	1 (БГИ №2)	-
22	Охвачено предметов	7	7	10	10	14

Республиканская олимпиада школьников на кубок им. Ю.А. Гагарина.

В соответствии с Положением о Республиканской олимпиаде школьников на Кубок имени Юрия Алексеевича Гагарина, в целях популяризации образа и подвига первого космонавта Земли, поддержки талантливых ребят, стимулирования и развития интеллектуального потенциала, обучающихся и воспитанников дошкольных образовательных учреждений 3826 человек (+102 к прошлому году) приняли участие в 2017 – 2018 учебном году в данной Олимпиаде. В 2018 году учащиеся 1-8 классов приняли участие в Олимпиаде по 15 предметам. Активное участие в Олимпиаде приняли лицей №12, гимназия №1, БГИ №2, школа №15, школа д. Тимашевка, с. Верхнеиткулово (от 52 до 94% участия).

23 мая 2018 года на базе ДД(Ю)Т состоялась торжественная церемонии награждения победителей и призёров муниципального этапа Республиканской олимпиады школьников и дошкольников на Кубок им. Ю.А. Гагарина, на которой 204 школьникам из 18 общеобразовательных учреждений и 18 воспитанникам из 12 дошкольных образовательных учреждений были вручены дипломы победителей и призёров муниципального этапа с нагрудным знаком отличия. На церемонию был приглашен председатель Правления Общественного комитета Республики Башкортостан по развитию и поддержке образовательно-патриотических проектов «Виктори» Вадим Курилов.

В 2017 году приняли участие 444 воспитанника(в 2017 году – 354 человека) из 22 дошкольных образовательных учреждений (ДОУ №№ 9,13,14,16,18,21,25,26,27,28,29,30,31,32,33,34, д/с «Теремок» с.Петровское, дошкольные группы ООШ № 17, СОШ с.Новоаптиково, СОШ с.Макарово, ООШ д.Тимашевка, СОШ с.Ахмерово) приняли участие в локальном этапе Олимпиады «Мы гагаринцы» по трём направлениям рисунков, полиолимпиада, физическая культура. Победителями локального этапа Олимпиады стали 18 человек, вышедшие на муниципальный этап. Из них 4 воспитанника стали победителями муниципального этапа и приняли участие в республиканском этапе ДОУ №30,31,28

За высокий уровень участия в Республиканской олимпиаде школьников на кубок имени Юрия Алексеевича Гагарина образовательные учреждения получили ценные подарки:

МБОУ гимназия №1, МБОУ БГИ №2, МБОУ СОШ № 15, МБОУ СОШ с. Верхнеиткулово, МБОУ ООШ д. Тимашевка, МАДОУ д/с №25, МАДОУ д/с №13, МАДОУ д/с №18, дошкольная группа школы с. Новоаптиково.

Традиционно уже проходит Олимпиада по истории Великой Отечественной войне «Я помню. Я горжусь». В школьном этапе приняли участие 518 человек, МЭ – 378 школьников, из них победителей и призёров – 38 человек. В РЭ участвовали 11 человек.

Впервые в рамках Республиканской олимпиады старшеклассники 9-11 классов стали участниками межвузовской олимпиада по предметам русский язык, информатика, химия, математика, обществознание, физика. 130 школьников прошли на заключительный этап. По итогам стали 2 победителями и 2 призерами из БГИ №2, гимназии №1.

**Участие в Республиканской олимпиаде школьников
на кубок им. Ю.А.Гагарина, 2018 год**

№	Наименование ОУ	Количество участников	Доля обучающихся	Динамика	Рейтинг
1	МБОУ СОШ с.Ахмерово	21	25	- 4	19
2	МБОУ СОШ д.Биксяново	15	34	+ 5	13
3	МБОУ СОШ с.Васильевка	22	27,5	+ 2	17
4	МБОУ СОШ с.Верхнекулово	47	55,29	- 16	4
5	МКОУ СОШ с.Верхотор	9	22,5	- 2	21
6	МБОУ СОШ с.Ишеево	28	31,1	+ 6	14
7	ГБОУ БКК ПФО им.А.В.Доставалова	119	70	+ 62	2
8	МБОУ БГИ №2 им.А.З.Валиди	392	57,6	+ 15	3
9	МБОУ ООШ №17	53	49	+ 25	6
10	МБОУ ООШ №4	32	29,35	+ 5	16
11	МБОУ ООШ №5	37	46	+ 10	10
12	МБОУ СОШ №11	403	43,4	+ 18	11
13	МБОУ СОШ №14	55	49	+ 17	6
14	МБОУ СОШ №15	83	50,3	- 14	5
15	МБОУ СОШ №16	262	46,7	+ 16	8
16	МБОУ СОШ №18	123	34,74	+ 5	12
17	МБОУ СОШ №19	333	47,4	+ 19	8
18	МБОУ СОШ №2	343	31,9	+ 112	13
19	МБОУ СОШ №3	191	30,22	- 60	15
20	МБОУ гимназия №1	396	70	- 47	2
21	МБОУ лицей №12	461	94	+ 10	1
22	МБОУ СОШ им.Я.Кулмыя д.Канакаево	24	61,53	- 2	4
23	МБОУ СОШ с.Кинзебулатово	9	7,89	- 18	25
24	МБОУ СОШ с.Кузяново	18	18,36	- 13	24
25	МБОУ СОШ с.Кулгунино	26	26	+ 16	18
26	МБОУ СОШ с.Макарово	42	47,7	- 7	7
27	МБОУ СОШ им.Гиззатуллина с.Нижнеарметово	18	23,37	- 4	20
28	МБОУ СОШ с.Новоаптиково	26	21,1	+ 3	22
29	МБОУ СОШ с.Петровское	136	46,5	- 13	9
30	МБОУ СОШ с.Сайраново	16	64	+ 5	3
31	МБОУ ООШ с.Салихово	10	18,86	- 4	23
32	МБОУ СОШ с.Скворчиха	18	100	+5	1
33	МБОУ ООШ д. Тимашевка	37	61,6	+1	3
34	МБОУ ООШ с.Урман - Бишкадак	21	25,9	+3	15

**Таблица результатов XX спартакиады школьников РБ
МР Ишимбайский район**

Наименование учебного заведения	б/б КЭС-баскет м / д	б/б оранжевый мяч м / д	мини-футбол м / д	Волейбол м/д	Шашки	мини-лапта м/д	лыжная гонка	кореш	л / а 4-х борье	олимпиада по физкультуре	Сумма 6-ти лучших мест	Общее место
МБОУ гимназия №1	-	-	4/4	1/3	9	-	4	-	5	12	35	7
МБОУ СОШ №2	9/1	1/3	8/	2/	2	-	2	-	9	4	19	3
МБОУ СОШ №3	3/-	4/	9/	-/6	5	-	-	-	3	10	36	8
МБОУ СОШ №4	-	-	-	-	8	-	-	-	10	18	-	11
МБОУ ООШ №5	-	-	11/	10/	12	-	-	-	12	18		10
МБОУ СОШ №11	6/3	7 /-	7/	7/5	4	-	1	-	4	7	24	4
МБОУ лицей №12	1/-	3/-	5/	4/4	3	2/1	5	-	2	1	13	2
МБОУ СОШ №14	-	-	-	9/8	-	-	-	-	-	-	-	13
МБОУ СОШ №15	8/-	-	10/5	3/9	-	-	6	-	11	18	51	9
МБОУ СОШ №16	2/2	-	6/	6/2	6	-	-	-	8	3	27	5
МБОУ СОШ №17	-	6 / 4	12/6	-	10	-	-	-	-	-	-	12
МБОУ СОШ №18	5/-	2/2	2/2	-/7	7	1/-	7	2	1	1	9	1
МБОУ СОШ №19	7/-	-	1/1	5/1	11	-	8	-	6	8	31	6
МБОУ БГИ №2	4/4	5/1	3/3	8/	1	-/2	3	1	7	1	9	1

Примечание: Итог спартакиады подводится на основании Республиканского положения XX спартакиады школьников РБ по шести лучшим результатам.

Баскетбол (КЭС-баскет и Оранжевый мяч) оценивается по одному лучшему месту.

**Таблица результатов XX спартакиады школьников РБ
МР Ишимбайский район**

Наименование учебного заведения	б/б КЭС-баскет м/д	б/б оранжевый мяч м/д	мини-футбол м/д	волейбол	шашки	мини-лапта м/д	лыжная гонка	куреш	л/а 4-хборье	олимпиада по физкультуре	Сумма 5-ти лучших мест	Общее место
МБОУ СОШ с. Ахмерово	-	-	11/-	9/-	9	-	-	-	8	-	-	14
МБОУ СОШ с. Биксяново	-/7	-	6/6	-		-	10	-	-	16		15
МБОУ СОШ с. Васильевка	-	-	-	-		-	1	-	-	-		16
МБОУ СОШ с. Верхотор	8/-	-	15 /	-	11	2/2	7	-	-	9	37	10
МБОУ СОШ с. Верхнеиткулово	-	8/4	3/2	-	10	4/-	9	2	-	13	21	7
МБОУ СОШ с. Ишеево	4/-	4/-	9/-	4/-	8	-	-	-	9	18	34	9
МБОУ СОШ с. Канакаево	9/-	-	8/9	6/-	13	-	-	-	6	15	42	11
МБОУ СОШ с. Кинзебулатово	10/	-	10/-	-	12	-	-	-	4	12	48	12
МБОУ СОШ с. Кулгунино	-	-	-	10/-		-	-	-	-	-	-	17
МБОУ СОШ с. Кузяново	-/5	7/2	7/7	3/3	2	-/3	4	3	5	12	13	4
МБОУ СОШ с. Макарово	6/2	5/-	14/5	7/	4	1/-	2	-	-	16	14	5
МБОУ СОШ с. Нижнеарметово	7/-	6/-	4/-	1/-		-	-	-	3	11	25	8
МБОУ СОШ с. Новоаптиково	-/4	-/5	2/1	-/1	1	3/1	8	-	-	13	8	1
МБОУ СОШ с. Петровское	1/1	3/1	1/	2/-	5	-	5	-	1	26	10	2
МБОУ СОШ с. Сайраново	-	-	13/	-	-	-	-	-	-	-	-	18
МБОУ ООШ с. Салихово	2/3	1/-	16/4	5/2	3	-	-	-	2	13	12	3
МБОУ ООШ с. Тимашевка	-	-	12/3	-	6	-	6	-	-	10		13
МБОУ СОШ с. Урман-Бишкадак	3/6	2/3	5/8	8/-	7	-	3	1	7	4	15	6

Таблица участия общеобразовательных организаций в ВПР в 2018 год

№ п.п.	Название ОО	Итого	РУ4	МА4	ОКР4	РУ5	МА5	ИС5	БИ5	МА6	БИ6	РУ6	ГГ6	ОБ6	ИС6	ГГ10	АЯ11 письм.	АЯ11 устн.	НЯ11 письм.	НЯ11 устн.	ФЯ11 письм.	ФЯ11 устн.	ИС11	ГГ11	ХИ11	ФИ11	БИ11
1	МБОУ СОШ №2	9	1	1	1	1	1	1	1	1		1															
2	МБОУ СОШ №3	17	1	1	1	1	1	1	1	1		1			1	1	1						1	1	1	1	1
3	МБОУ ООШ №4	8	1	1	1	1	1	1	1	1																	
4	МБОУ ООШ №5	7	1	1	1	1	1	1	1	отс	отс	отс	отс	отс	отс												
5	МБОУ СОШ №11	19	1	1	1	1	1	1	1	1	1	1			1	1	1				1		1	1	1	1	1
6	МБОУ СОШ №14	9	1	1	1	1	1	1	1	1						1	отс	отс	отс	отс	отс	отс	отс	отс	отс	отс	отс
7	МБОУ СОШ №15	17	1	1	1	1	1	1	1	1	1	1	1	1	1	1	1	1								1	
8	МБОУ СОШ №16	16	1	1	1	1	1	1	1	1	1	1	1	1	1	1							1			1	
9	МБОУ ООШ №17	10	1	1	1	1	1	1	1	1	1	1															
10	МБОУ СОШ №18	20	1	1	1	1	1	1	1	1	1	1	1	1	1	1	1						1	1	1	1	1
11	МБОУ СОШ №19	20	1	1	1	1	1	1	1	1	1	1	1	1	1	1	1						1	1	1	1	1
12	МБОУ гимназия №1	22	1	1	1	1	1	1	1	1	1	1	1	1	1	1		1			1		1	1	1	1	1
13	МБОУ лицей №12	19	1	1	1	1	1	1	1	1	1	1	1	1	1		1						1	1	1	1	1

Муниципальная система образования муниципального района Ишимбайский район

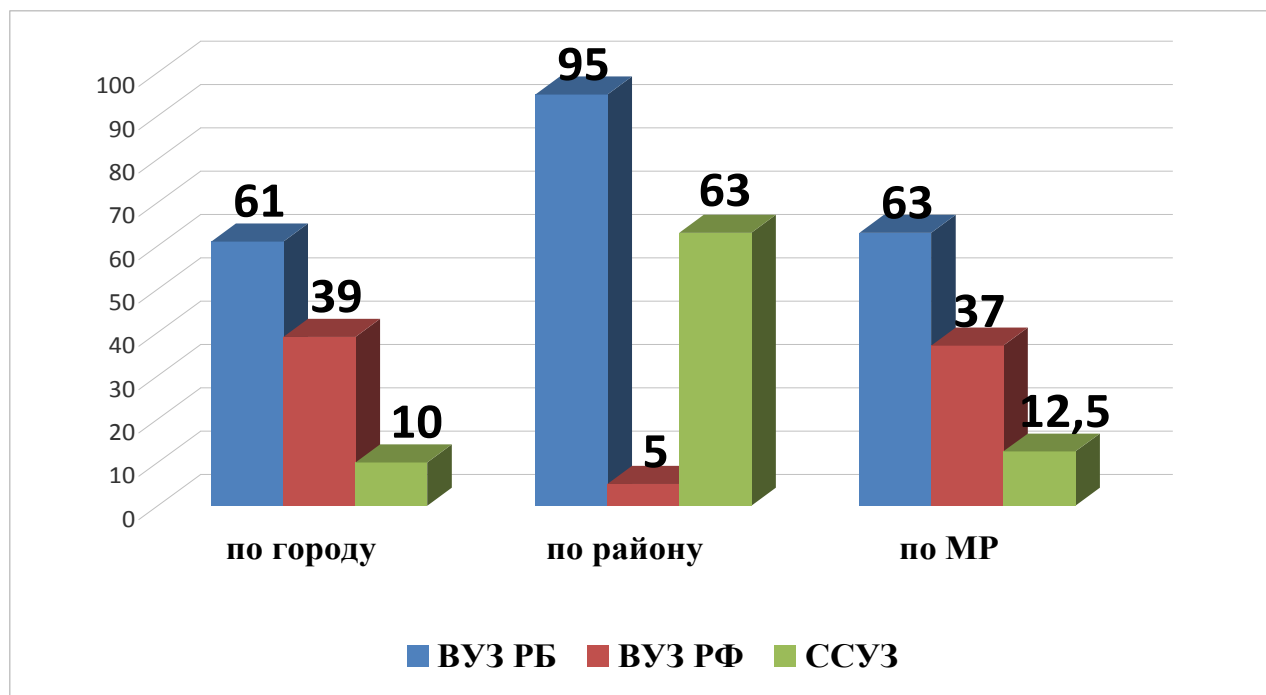
№ п.п.	Название ОО	итого	РУ4	МА4	ОКР4	РУ5	МА5	ИС5	БИ5	МА6	БИ6	РУ6	ГГ6	ОБ6	ИС6	ГГ10	АЯ11 письм.	АЯ11 устн.	НЯ11 письм.	НЯ11 устн.	ФЯ11 письм.	ФЯ11 устн.	ИС11	ГГ11	ХИ11	ФИ11	БИ11	
14	МБОУ БГИ №2 им.А.Валиди	19	1	1	1	1	1	1	1	1	1	1		1	1	1	1						1	1	1	1	1	
15	МБОУ СОШ с.Ахмерово	19	1	1	1	1	1	1	1	1	1	1	1	1	1	от с	1						1	1	1	1	1	
16	МБОУ СОШ д.Биксяново	8	1	1	1	1	1	1	1	отс	отс	отс	отс	отс	отс	отс							1					
17	МБОУ СОШ с.Васильевка	13	1	1	1	1	1	1	1	1	1	1	1	1	1	отс	отс	отс	отс	отс								
18	МКОУ СОШ с.Верхотор	7	1	1	1	1	1	1	1	отс	отс	отс	отс	отс	отс	отс	отс											
19	МБОУ СОШ с.Верхнеиткулово	14	1	1	1	1	1	1	1	1		1			1								1		1	1	1	
20	МБОУ СОШ с.Ишеево	13	1	1	1	1	1	1	1	1	1	1	1	1		отс	отс											
21	МБОУ СОШ им.Я.Кулмыя д.Канакаево	8	1	1	1	1	1	1	1	отс	отс	отс	отс	отс	отс	1	отс											
22	МБОУ СОШ с.Кинзебулатово	9	1	1	1	1	1	1	1	1		1				отс	отс											
23	МБОУ СОШ с.Кузяново	13	1	1	1	1	1	1	1	1	1	1	1	1		отс	отс											
24	МБОУ СОШ с.Кулгунино	9	1	1	1	1	1	1	1	1		1				отс	отс											
25	МБОУ СОШ с.Макарово	14	1	1	1	1	1	1	1	1	1	1	1	1	1		отс											
26	МБОУ СОШ с.Нижнеарметово	15	1	1	1	1	1	1	1	1		1		1	1									1	1	1	1	

Муниципальная система образования муниципального района Ишимбайский район

№ п.п.	Название ОО	итого	РУ4	МА4	ОКР4	РУ5	МА5	ИС5	БИ5	МА6	БИ6	РУ6	ГГ6	ОБ6	ИС6	ГГ10	АЯ11 письм.	АЯ11 устн.	НЯ11 письм.	НЯ11 устн.	ФЯ11 письм.	ФЯ11 устн.	ИС11	ГГ11	ХИ11	ФИ11	БИ11
27	МБОУ СОШ с.Новоаптиково	8	1	1	1	1	1	1	1							1	отс										
28	МБОУ СОШ с.Петровское	15	1	1	1	1	1	1	1					1	1		1						1	1	1	1	1
29	МКОУ СОШ с.Сайраново	5	1	1	1		отс	отс	отс	отс	1					отс	отс										
30	МБОУ ООШ с.Салихово	13	1	1	1	1	1	1	1	1	1	1	1	1	1												
31	МКОУ СОШ с.Скворчиха	3	1	1	1		отс																				
32	МБОУ СОШ с.Урман-Бишкадак	11	1	1	1	1	1	1	1	1	1	1			1	отс	отс										
33	МБОУ ООШ д.Тимашевка	13	1	1	1	1	1	1	1	1	1	1	1	1	1												

Информация о продолжении образования выпускниками 11 классов в ВУЗах и ССУЗах

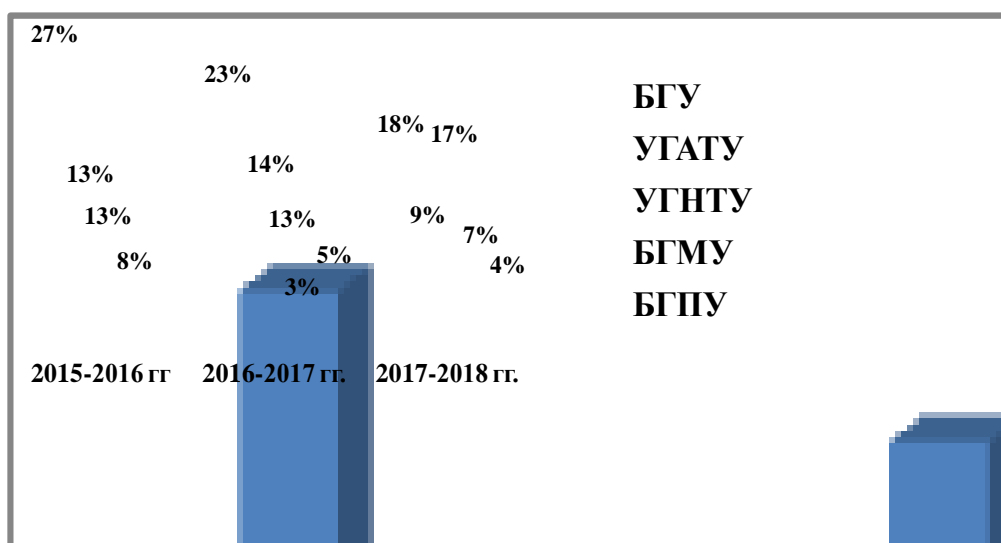
ОУ	ВСЕГО	ВУЗы						ССУЗы		Форма обучения			
		всего		РБ		РФ		все го	%	бюджетная		коммерче ская	
		кол- во	%	Кол- во	%	Кол- во	%			Кол- во	%	Кол- во	%
Гимназия №1	53	52	98,1	23	44,2	28	53,8	2	3,8	28	53,8	23	44,2
СОШ №2	25	23	92	15	60	8	32	2	8	17	68	8	32
СОШ №3	20	12	60	8	40	4	20	8	40	10	50	10	50
СОШ №11	28	27	100	14	52	13	48	1	3,6	22	81,4	6	21
Лицей №12	46	45	97,8	30	65,2	15	32,6	1	2,2	35	76	11	24
СОШ №15	5	1	20	-	-	1	20	4	80	1	20	4	80
СОШ №16	25	19	76	12	48	7	28	6	24	4	16	21	84
СОШ №18	7	5	71	3	43	2	29	2	29	7	100	-	-
СОШ №19	26	23	89	13	50	10	39	3	11	19	73	7	27
БГИ №2	52	48	92,3	36	73	13	27	3	5,8	38	76	13	24
БКК ПФО													
ИТОГО по городу	286	255	90,4	154	60,6	101	39,4	31	11	181	64	106	36
СОШ с. Ахмерово	5	4	80	4	80	-	-	1	20	3	60	2	40
СОШ с. Биксяново	5	1	20	1	20	-	-	4	80	5	100	-	-
СОШ с. Верхнеиткулово	5	4	80	4	80	-	-	1	20	3	60	2	40
СОШ с. Нижнеарметово	6	1	16,6	1	16,6	-	-	4	66,6	1	16,6	4	66,6
СОШ с. Петровское	11	9	81,8	8	88,9	1	11,1	2	18,2	5	45,5	6	54,5
Итого по району	32	19	59,4	18	94,7	1	5,3	12	63	17	54	15	46
Итого по МР	318	275	87,2	172	63	102	37	43	13,5	198	62,2	121	38



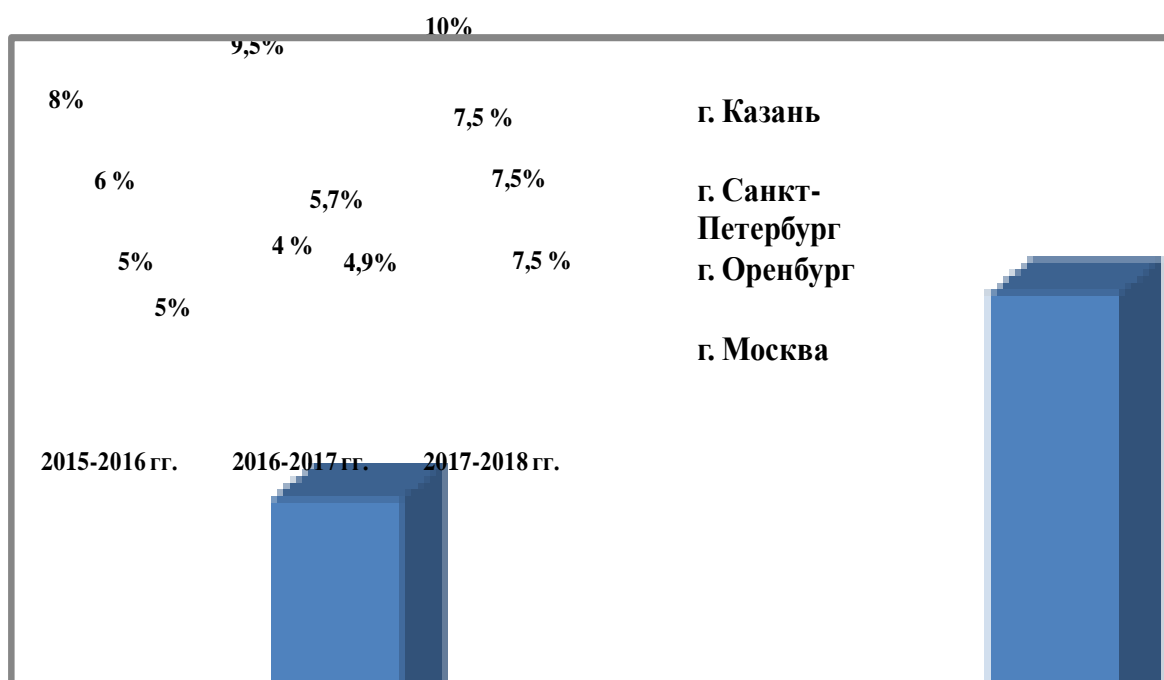
**Информация о выборе выпускниками
11 классов 2017-2018 у.г. ВУЗов РБ и РФ**

ОУ	Кол-во поступивших в ВУЗы	БГМУ г. Уфа	С.-П. Мед. Универ.	Мед универ. г. Оренбург	БГУ	УГАТУ	УГНТУ	БГПУ	БГАУ	г. Уфа	КФУ г. Казань	ОГУ г. Оренбург	г. Санкт-Петербург	г. Казань	г. Москва	Другие города РФ
Гимназия №1	53	2	0	1	3	2	12	1	0	2	2	8	8	1	6	3
СОШ №2	25	1	0	0	8	0	3	3	0	1	1	1	1	2	3	0
СОШ №3	20	0	0	1	0	5	0	5	0	0	0	3	1	1	1	0
СОШ №11	28	0	0	0	6	2	3	1	2	9	0	1	2	1	3	1
Лицей №12	46	9	0	0	6	0	15	0	0	0	0	1	2	4	5	3
СОШ №15	1	0	0	0	0	0	0	0	0	0	0	0	1	0	0	0
СОШ №16	25	0	0	0	3	4	5	0	0	6	1	2	1	1	0	2
СОШ №18	7	0	1	0	1	1	1	0	0	1	0	1	1	0	0	0
СОШ №19	26	1		2	4	3	3	1		2	2	0	5	2	0	0
БГИ №2	52	5		1	8	9	10	1	1	1	1		1	10	4	
Итого по городу	283	18	1	5	39	26	52	12	3	22	7	17	23	22	22	9
%		6,4	0,3	1,8	14	9,2	18,4	4,2	1	8,1	2,5	6	8,1	7,8	7,8	3
СОШ с. Ахмерово	4	1			2	1										
СОШ с. Биксяново	1				1											
СОШ с. Верхнеиткулово	4	1			2				1							
СОШ с. Нижнеарметово	4	-			4											
СОШ с. Петровск	11	1			7		1					1			1	
Итого по району	24	3			16	1	1		1			1			1	
%		12			66	4	4		4			4			4	
ИТОГО ПО МР	307	21	1	5	55	27	52	12	4	22	7	18	23	22	23	9
%		6,8	3	1,6	18	8,8	17	3,9	1,3	7,2	2,3	5,8	7,5	7,2	7,5	3

Выбор обучающимися 11 классов ВУЗа за 3 года




Самые популярные города РФ за 3 года у обучающихся 11 классов



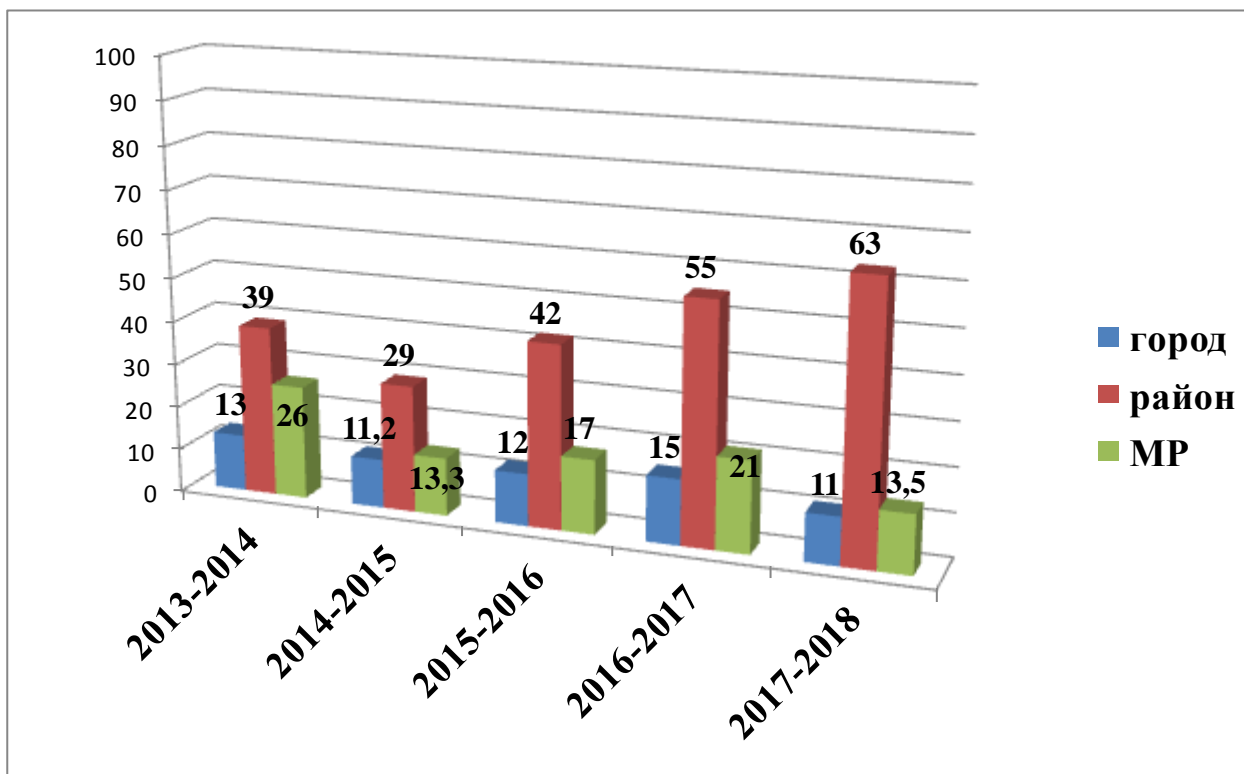
Информация о выборе выпускниками 11 классов направления обучения (ВУЗ и ССУЗ)

ОУ	Направления															
	кол-во уч-ся	медицинское	педагогическое	юридическое	экономическое	ИКТ	техническое	военное	химико-биологическое	строительство	геология	сельское хозяйство	сервис, туризм	управление	филологическое	другое
	Количество учащихся															
Гимназия №1	53	7	0	4	6	6	9	0	3	3	4	1	2	2	2	3
СОШ №2	25	1	7	3	1	1	1	0	0	1	1	0	0	0	2	7
СОШ №3	20	3		1	9	1	4					1		1		
СОШ №11	27	1	4	2	1	5	4	0	1	0	2	0	0	0	0	8
Лицей №12	46	10	4	4	1	2	15	1	2	-	1	1	1	3	1	-
СОШ №15	5	1	1	1	1		1									
СОШ №16	25	3	3	1	3	-	14	-	-	1	1	-	-	1	-	-
СОШ №18	7	3	1	1	0	0	2	0	0	0	0	0	0	0	0	-
СОШ №19	26	5	1	2	1	4	6		2		2	1				2
БГИ №2	52	8	4	-	1	10	15	1	3	1	1	1	2	1	2	1
БКК ПФО																
ИТОГО по городу	286	41	21	17	23	24	67	2	10	6	10	4	6	7	8	13
%		16	8,1	6,6	8,9	9,3	26	0,8	3,9	2,3	3,9	1,6	2,3	2,7	3,1	5
СОШ с. Ахмерово	5	1			1		2								1	
СОШ с. Биксяново	5			1		1	1									
СОШ с. Верхнеиткулово	5	1		2								1				1
СОШ с. Нижнеарметово	6	-	-	3	1	-	1	-	-	-	-	-	-	-	-	1
СОШ с. Петровск	11	1	3	2	-	1	4	-	-	-	-	-	-	-	-	-
ИТОГО по району	32	3	3	8	2	2	8					1			2	2
%		9,4	9,4	25	6,3	6,3	25					1,6			6,3	6,3
ИТОГО по МР	307	44	24	25	25	26	75	2	10	6	10	5	6	7	10	15
%		15,28,3	8,6	8,6	9	26	0,7	3,4	2,1	3,4	1,7	2,1	2,4	3,1	5,2	

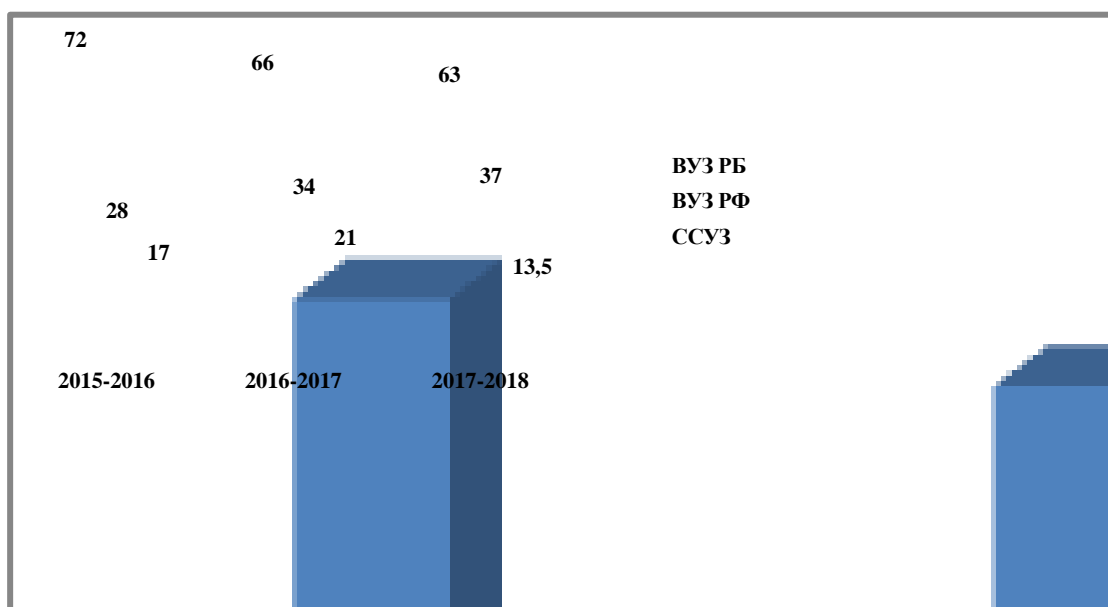
Самые популярные направления обучения у выпускников 11 классов в 2018 г.



Поступление в ССУЗы выпускников 11 класса за период с 2013 по 2018 годы (%)



Продолжение образования выпускниками 11 классов в ВУЗах за 2015-20178 гг.



Информация о продолжении образования выпускниками 9 классов 2017-20178 уч.г.

ОУ	Всего	ССУЗы						10 класс		Другое	
		Всего	%	РБ	%	РФ	%	Кол-во	%	Кол-во	%
МБОУ гимн №1	70	28	40	25	35,7	3	4,2	45	64,2	-	-
МБОУ СОШ №2	110	71	64,5	69	62,7	2	1,8	39	35,5	-	-
МБОУ СОШ №3	65	41	63	41	100	-	-	22	34	2	3
МБОУ ООШ №4	8	7	87,5	7	87,5	-	-	1	12,5	-	-
МБОУ СОШ №11	17	15	88	13	87	-	-	2	13	-	-
МБОУ лицей №12	78	47	60,3	44	56,4	3	3,8	29	37,1	2	2,6
МБОУ СОШ №14	78	25	32	24	96	1	4	53	68	-	-
МБОУ СОШ №15	11	9	100	9	100	-	-	2	22	-	-
МБОУ СОШ №16	18	10	55,5	10	55,5	-	-	8	44	-	-
МБОУ ООШ №17	76	54	71	54	71	1	1,3	22	29	-	-
МБОУ СОШ №18	5	5	100	5	100	-	-	-	-	-	-
МБОУ СОШ №19	28	22	79	22	79	-	-	6	21	-	-
МБОУ БГИ №2	60	37	62	33	55	3	5	23	38,3	1	1,6
Итого по городу	720	431	60	416	96	13	4	289	40	13	1,8
СОШ Ахмерово	6	2	20	-	-	-	-	4	80	-	-
СОШ села Верхнеиткулово	13	5	38	5	38	-	-	8	62	-	-
СОШ с.Кинзебулатово	14	14	100	14	100	-	-	-	-	-	-
СОШ села Ишеево	16	-	-	12	75	-	-	2	12,5	2	-
СОШ с.Верхотоп	2	1	50	1	50	-	-	-	-	1	50
СОШ с.Васильевка	9	6	66	9	100	-	-	1	9	2	22
СОШ с. Сайраново	7	7	100	7	100	-	-	-	-	-	-
СОШ с.Урман-Бишкадак	11	9	81,8	9	100	-	-	-	-	2	18,2
СОШ с.Новоаптиково	20	20	100	17	85	0	0	3	15	0	0
ООШ с.Салихово	8	8	100	8	100	0	0	0	0	0	0
ООШ д. Тимашевка	7	7	100	7	100	-	-	0	-	0	-
СОШ с. Петровское	50	36	72	36	100	-	-	13	26	1	2
СОШ с.Макарово	8	8	100	8	100	-	-	-	-	-	-
СОШ д. Канакаево	7	3	42,8	3	42,8	-	-	3	42,8	1	14,4
СОШ с.Нижнеарметово	12	4	33,3	4	33,3	-	-	1	8,3	7	58,3
СОШ с.Кузяново	11	11	100	11	100	-	-	-	-	-	-
СОШ с. Кулгунино	9	9	100	9	100	-	-	-	-	-	-
Итого по району	269	205	76	205	100	-	-	35	13	17	6,3
Итого по МР	989	636	64	621	98	13	2	324	33	30	3

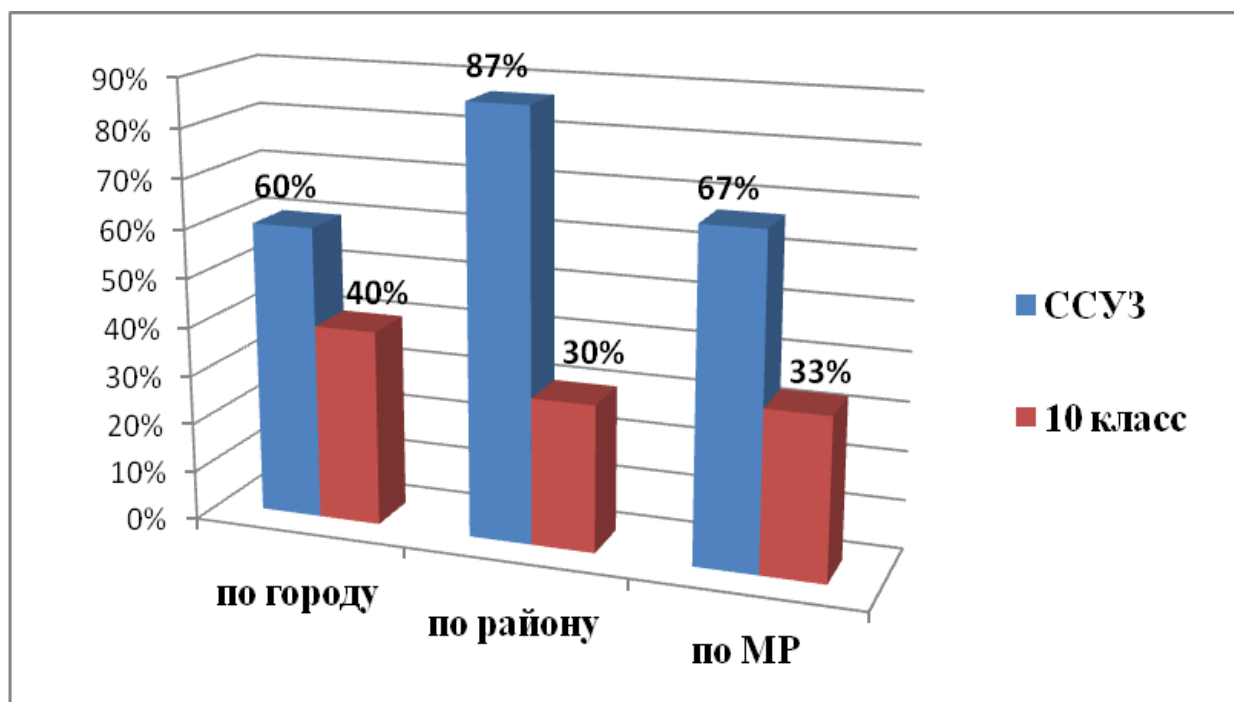
Информация о выборе направления обучения выпускниками 9 классов, поступивших в ССУЗы в 2018 году

ОУ	Кол-во обучающихся поступивших в ССУЗ	Медицинское	Педагогическое	Юридическое	Экономическое	ИКТ	Техническое	Естественно-научное	Строительство	Сельскохозяйственное	Сервис	Управление	Другое
МБОУ гимн №1	70	3	0	0	11	0	20	5	0	0	0	0	5
МБОУ СОШ №2	71	6	6	1	0	3	48	0	1	1	4	0	0
МБОУ СОШ №3	65	2	1	1		2	30		3				
МБОУ ООШ №4	8	1	-	1	-	-	5	-		-		-	-
	13	0	1	0	0	0	11	0	0	1	0	0	0
МБОУ СОШ №11	78	5	6	4	0	2	24	0	1	1	0	0	0
МБОУ лицей №12	25	1	2	2	1		17		1	1			
МБОУ СОШ №14	9	1		-	1		3				1		
МБОУ СОШ №15	11						10						
МБОУ СОШ №16	76	5	3		1		22	1	3				1
МБОУ ООШ №17	5					1	1		1				
МБОУ СОШ №18	28	2	1	0	0	0	14	0	0	1	2	0	0
МБОУ СОШ №19	37	4	3	2	1		17	3	1	2			3
МБОУ БГИ №2	60	8	4	1	1	8	17	2	7		8	3	2
По городу	563	38	27	12	16	16	239	11	18	7	15	3	14
%		6,7	4,7	2,1	2,8	2,8	42,4	1,9	3,2	1,2	2,6	0,5	2,5
СОШ с. Ахмерово	6	-	-	-	-	-	2	-	-	-	-	-	-
СОШ с. Верхнеиткулово	5	-	-	-	-	-	1	-	1	3	-	-	-
СОШ с.Кинзебулатово	14	-	5	-	-	-	8	-	-	-	1	-	-
СОШ с. Ишеево	16	-	2	1	2	-	6	-	-	-	-	-	-
СОШ с.Верхотор	2	-	-	-	-	-	1		1		2	-	-
СОШ с.Васильевка	11	-	3	-	-	-	3	1	-	-	-	-	-
СОШ с. Сайраново	7	1	2	-	-	-	3	-	-	-	-	-	-
СОШ с.Урман-Бишкадак	11	-	2	1	-	-	6	-	-	-	-	-	-
СОШ с.Новоаптиково	20	-	-	3	-	1	12	-	-	-	-	-	-
ООШ с.Салихово	8	-	-	-	-	-	6	2	-	-	-	-	-
ООШ д. Тимашевка	7	-	2	-	-	-	4	-	-	-	1	-	-
СОШ с. Петровское	36	1	-	-	1	3	20	-	4	-	4	-	-
СОШ с.Макарово	8	4	-	-	-	-	-	-	4	-	-	-	-
СОШ д. Канакаево	7	-	-	-	-	-	3			-	-	-	-
СОШ с.Нижнеарметово	12	-	1	1	-	-	6	-	-	-	-	-	-
СОШ с.Кузяново	11	-	-	2	-	-	8	-	1	-	-	-	-
СОШ с. Кулгунино	9	3	-		-	-	6	-	-	-	-	-	-
по району	190	9	17	8	3	4	95	3	11	3	8	-	-
%		4,7	8,9	4,2	1,8	2,1	50	1,8	5,8	1,8	4,2		-
ИТОГО по МР	753	47	44	20	19	20	334	14	19	10	23	3	14
%		6,2	5,8	2,6	2,5	2,6	44	1,8	2,5	1,3	3	0,4	1,8

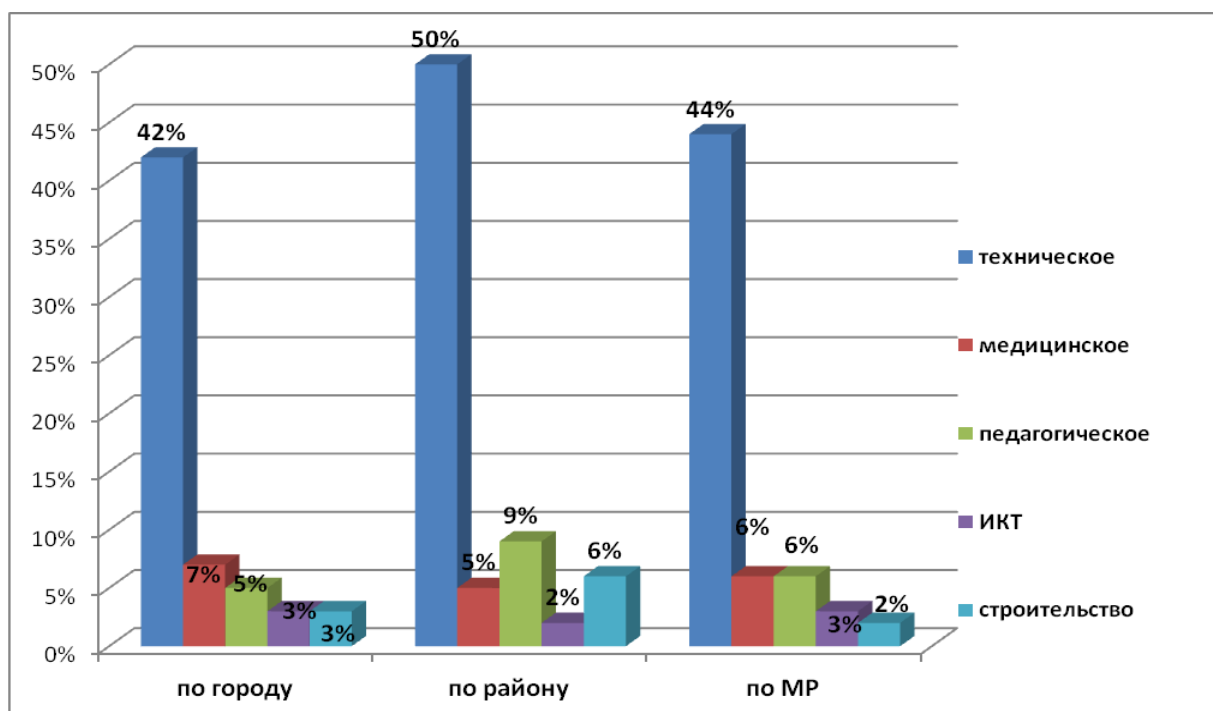
Информация о выборе образовательного учреждения выпускниками 9 классов

ОУ	Кол-во уч-ся, поступивших в СУЗы	ИНК	ИНК (ПУ №76)	Салават. мед.колледж	Стерл. мед.колледж, Уфа	УГАТУ	СИК	СКОиПТ	Стерлитамский многопр. колледж	Строительный кол. Стерлитамак	БГУ	г. Уфа	г. Стерлитамак	г.Салават	г. Нефтекамск	РФ
Гимназия №1	70	11	1	4	0	0	1	0	0	2	0	2	2	1		4
СОШ №2	71	27	11	3	1	8	8	2	2	2	2	1	15	6		4
СОШ №3	65	7	15	2		1	5		2	3		4		2		
ООШ №4	8	2	2	1			1						1			
ООШ №5	13	2	5	0	0	0	5	0	1	0	0	0	0	0		
СОШ №11	78	20	1	2	1	2	3	0	1	1	0	1	9	9		3
Лицей №12	25	11		1		1	2		4	1	2		2			1
СОШ №14	9	1	2		1				1			1	3			
СОШ №15	18	1	4						2			1	2			
СОШ №16	76	21	6	3	-	1	2	3	3	2	-	3	5	8		1
ООШ №17	5	1							1	1		1		1		
СОШ №18	28	4	9	2	0	0	1	0	0	0	0	0	0	3		
СОШ №19	37	7	10	2	2	1	1				1	2	6	3		2
БГИ №2	60	13	4	4	4		3		9	6	2		1	13		1
БКК ПФО																
ИТОГО по городу	563	128	70	24	9	14	32	5	26	18	7	16	46	46		16
%		23	12	4,3	1,6	2,5	5,7	0,9	4,6	1,2	1,2	2,8	8,1	8,1		2,8
СОШ с. Ахмерово	6	1								1				-	-	-
СОШ с. Верхнеиткулово	5		2						2	1				-	-	-
СОШ с.Кинзебулатово	14	4	2	0	0	0	1	5	0				2	0		
СОШ с. Ишеево	16	0	0	0	0	0	0	0	1	0	2	0				
СОШ с.Верхотор	2						1			1						
СОШ с.Васильевка	11	2	1						3				1			
СОШ с. Сайраново	7			2	1		1		2			1				
СОШ с.Урман-Бишкадак	11	4	2	0	0	0	0	0	4	0	0	0	1	0	0	0
СОШ с.Новоаптиково	20	5	1	3	0	0	2	6	1	0	2	1	9	2	8	0
ООШ с.Салихово	8	6			2											
ООШ д. Тимашевка	7	0	3	0	0	0	1	1	2							
СОШ с. Петровское	36	3	2	-	1	-	-	-	4	5	1	-	18	1	1	-
СОШ с.Макарово	8	-	-	3	1	-	-	-	-	4	-	1	4	3	-	-
СОШ д. Канакаево	3											2	1			
СОШ с.Нижнеарметово	12	1	2	-	-	-	-	-	-	-	2		7			
СОШ с.Кузяново	11	2	2	-	-	-	-	-	2	2	-	-	3			
СОШ с. Кулгунино	9	4	2	3												
ИТОГО по району	190	32	19	11	5		6	12	21	14	7	5	46	6	9	
%		17	10	5,8	2,6		2,7	6,3	11	7,4	3,7	2,6	24	2,7	4,7	
ИТОГО по МР	753	160	89	35	14	14	38	17	47	32	14	21	92	52	9	16
%		21	11,8	4,6	1,8	1,8	5,3	2,2	6,2	4,2	1,8	2,8	12,2	6,9	1,2	2,1

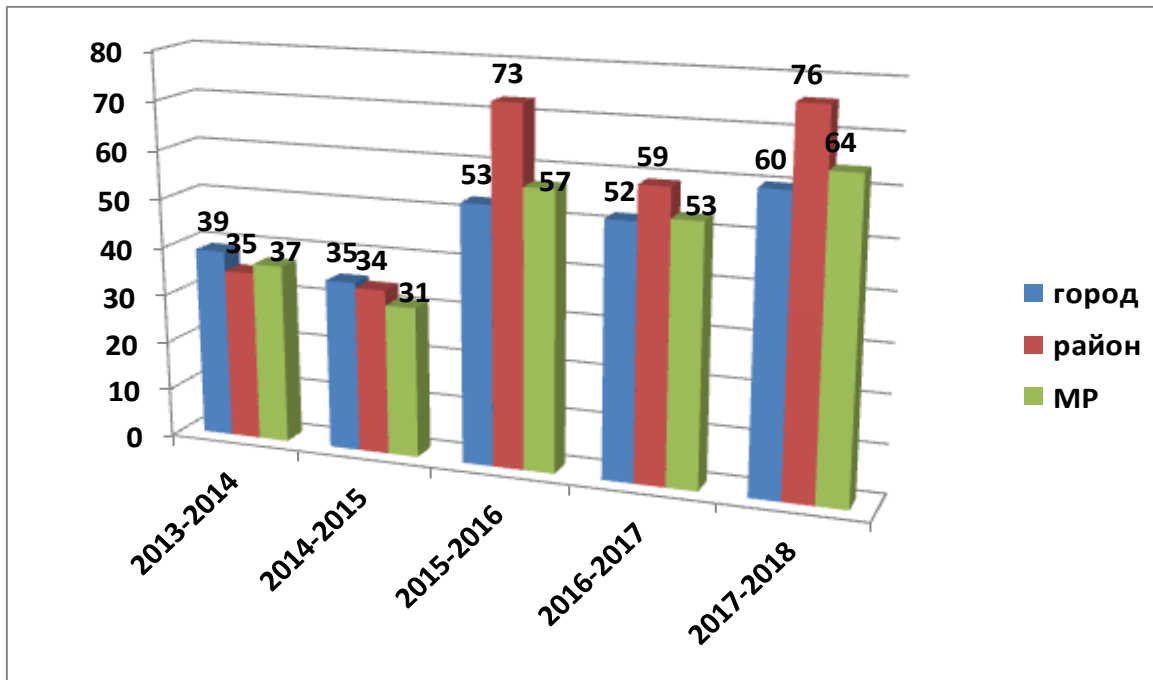
Продолжение обучения выпускниками 9 классов в 2018 году



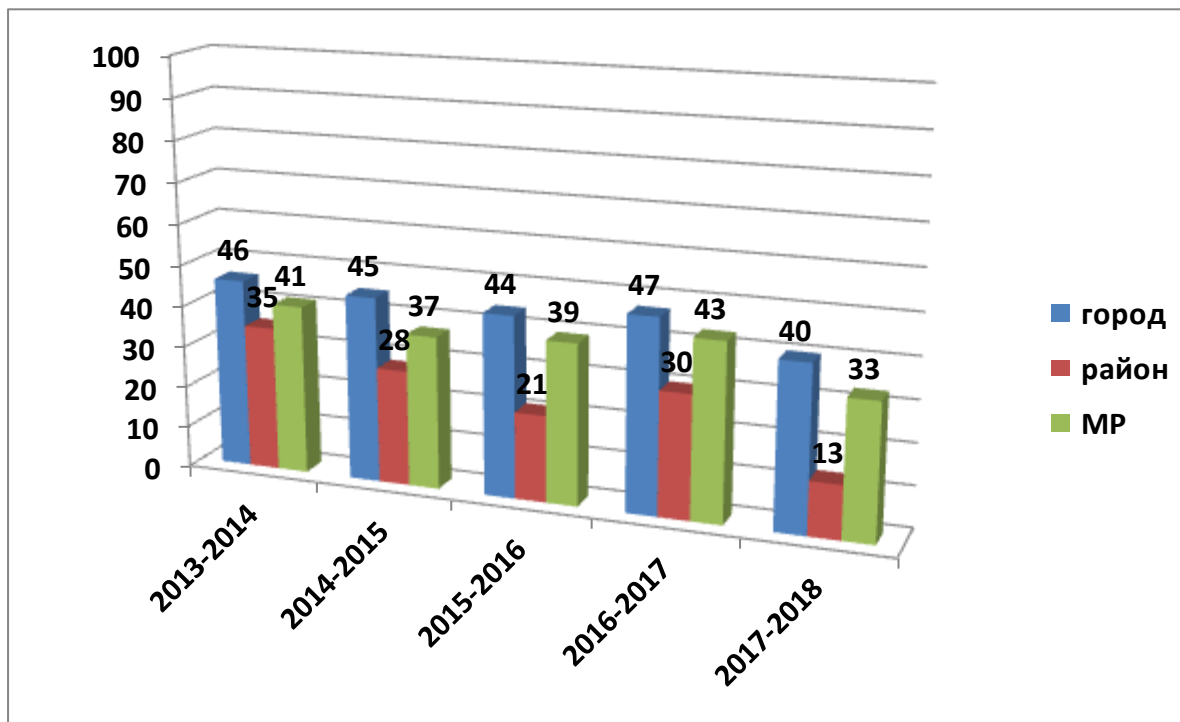
Самые выбираемые направления обучения выпускниками 9 классов в 2018 году



Поступление в ССУЗы выпускников 9 класса за период с 2013 по 2018 годы (%)



Продолжение обучения выпускников 9 класса в 10 классах за период с 2013 по 2018 годы (%)



Развитие системы электронного образования

Координацию действий по развитию электронного образования в муниципальном районе Ишимбайский район осуществляет городской районный центр педагогической информации (далее ГРЦПИ), состоящий из 4 специалистов.

Городское-районное методическое объединение (далее ГРМО) учителей информатики, возглавляет Шотт А.А., учитель информатики МБОУ гимназия №1. В состав ГРМО входят все учителя информатики.

Общее кол-во учителей информатики	Образование				Стаж работы				Последнее прохождение КПК			
	Высшее с соответствием	Высшее с несоответствием	Среднее спец-ное	Среднее (полное)	До 5 лет	От 5-10 лет	От 10-20 лет	Свыше 20 лет	2018	2016	2015	
Информатика и ИКТ	19	17	1	1	0	7	2	6	4	19	5	1

100 % общеобразовательных учреждений имеют электронно-образовательные ресурсы, электронные приложения к учебникам.

В 2017-2018 годах в дошкольных образовательных учреждениях города был проведен высокоскоростной интернет со скоростью до 30 Мб/сек, у 6 филиалов школ подключен доступ к сети Интернет до 50 Мбит/секунду.

Интернет скорость в общеобразовательных учреждениях МР Ишимбайский район:

- 34 школы, а также ООШ с. Янурсово филиал МБОУ СОШ с. Петровское имеют доступ к сети Интернет до 15 Мбит/с;
- 6 филиалов, имеют доступ к сети Интернет до 50 Мбит/с;
- в НОШ с.Калу-Айры, в НОШ д. Старосаитово - филиалах МБОУ СОШ с. Кулгунино нет технической возможности проведения сети интернет;
- 18 дошкольных образовательных учреждений, имеют доступ к сети интернет до 30 Мбит/сек;
- 1 дошкольное образовательное учреждение в с.Петровское имеет доступ к сети Интернет до 2 Мбит/с.

По данным республиканского мониторинга общеобразовательных организаций в области электронного образования, проведенного в мае 2018 года:

✓ кол-во учителей, реализующих образовательные программы с применением электронных учебников и электронных приложений –682 чел. (в 2016-2017 учебном году – 442 учителя)

✓ кол-во учителей, применяющих электронные образовательные ресурсы –697 чел. (в 2016-2017 учебном году – 644 учителя)

✓ кол-во обучающихся, применяющих на уроках электронные учебники -3978 чел. (в 2016-2017 учебном году – 3251 обучающийся)

✓ кол-во обучающихся, применяющих на уроках электронные приложения к учебникам –5543 человека (в 2016-2017 учебном году – 4752 чел.)

✓ кол-во педагогов, повысивших квалификацию в сфере электронного образования –454 человека (осталось на уровне)

✓ кол-во учителей, участвующих в конкурсах на лучшую авторскую разработку электронных учебно-методических материалов с применением электронного образования -169 чел.

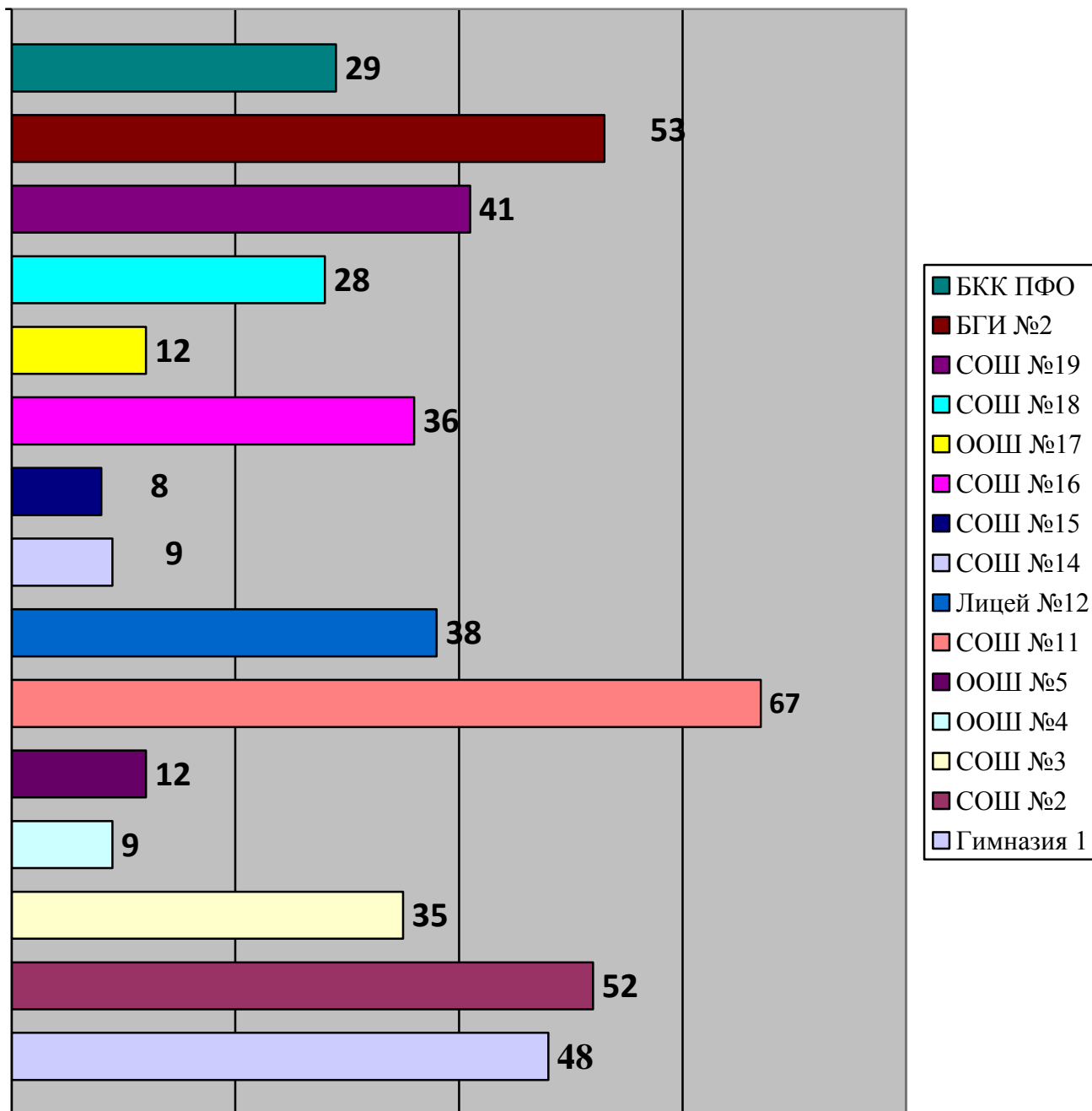
100% образовательных организаций имеют сайты, электронную почту,

имеются в наличии качественные программные продукты, разработанные различными фирмами и рекомендованные МО РБ (электронные дневники, журналы), которые призваны упростить работу администрации ОО.

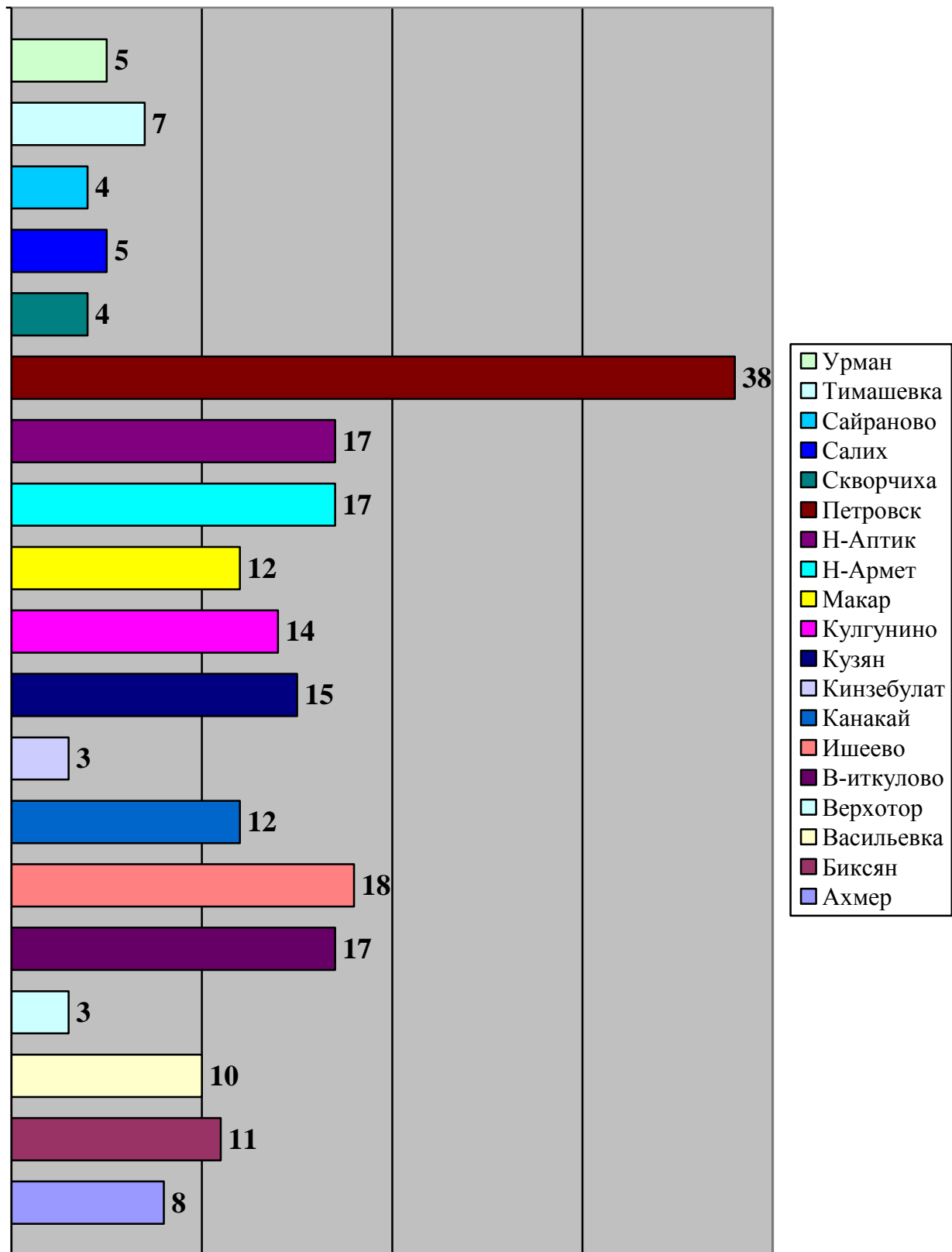
Все школы МР района Ишимбайский район проводят дистанционные уроки с помощью системы объединенных коммуникаций, ежегодно школами МР Ишимбайский район составляются планы проведения дистанционных уроков, мероприятий на учебный год.

Для обеспечения лицензионной чистоты в образовательных организациях в 2017-2018 учебного года были закуплены лицензии за счет средств муниципального бюджета на общую сумму 295839 рублей. Для осуществления образовательной деятельности переданы 26 новых ноутбуков отдела образования для ООШ №4, СОШ с.Ахмерово, Ишеево, с.Урман-Бишкадак, с.Сайраново, ДО СЮТ. За счет средств муниципального бюджета и внебюджетных средств для образовательных организаций была закуплена компьютерная техника (проекторы, ноутбуки, МФУ, принтеры, интерактивные доски) на общую сумму 2 188 825 рублей. За услуги Интернета для образовательных организаций в 2017-2018 учебном было потрачено 1 622 845, 29 рублей, за услуги телефонной связи – 750 720,22 рублей.

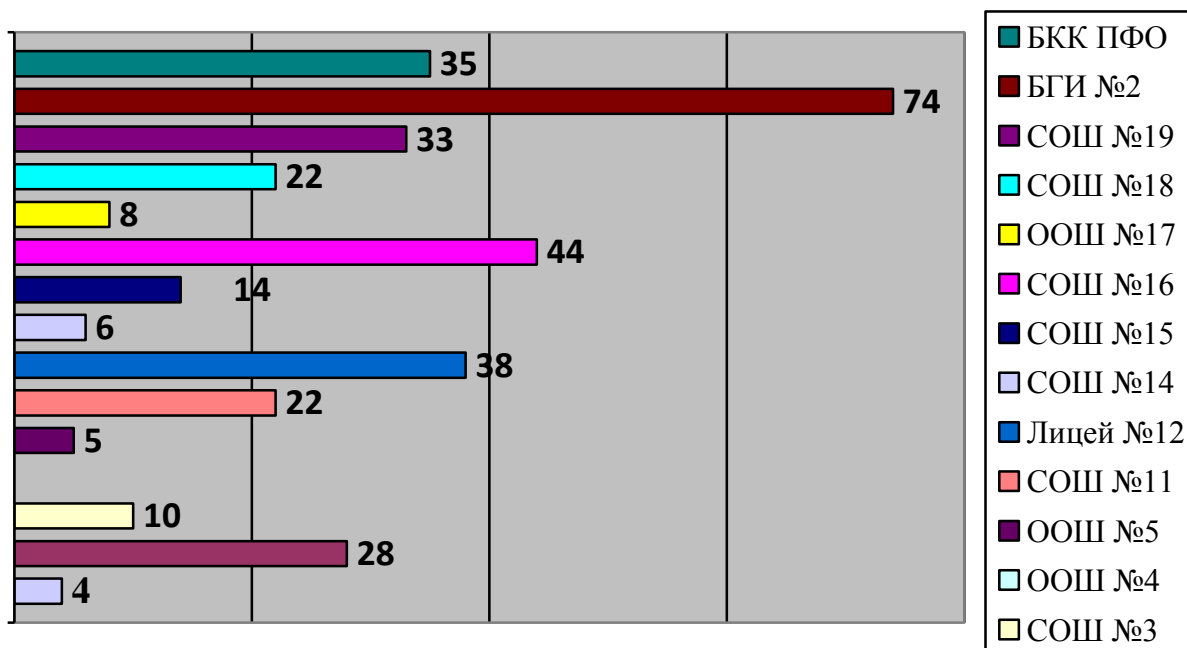
Количество учителей, применяющих электронные образовательные ресурсы (ЭОР) (по городу)



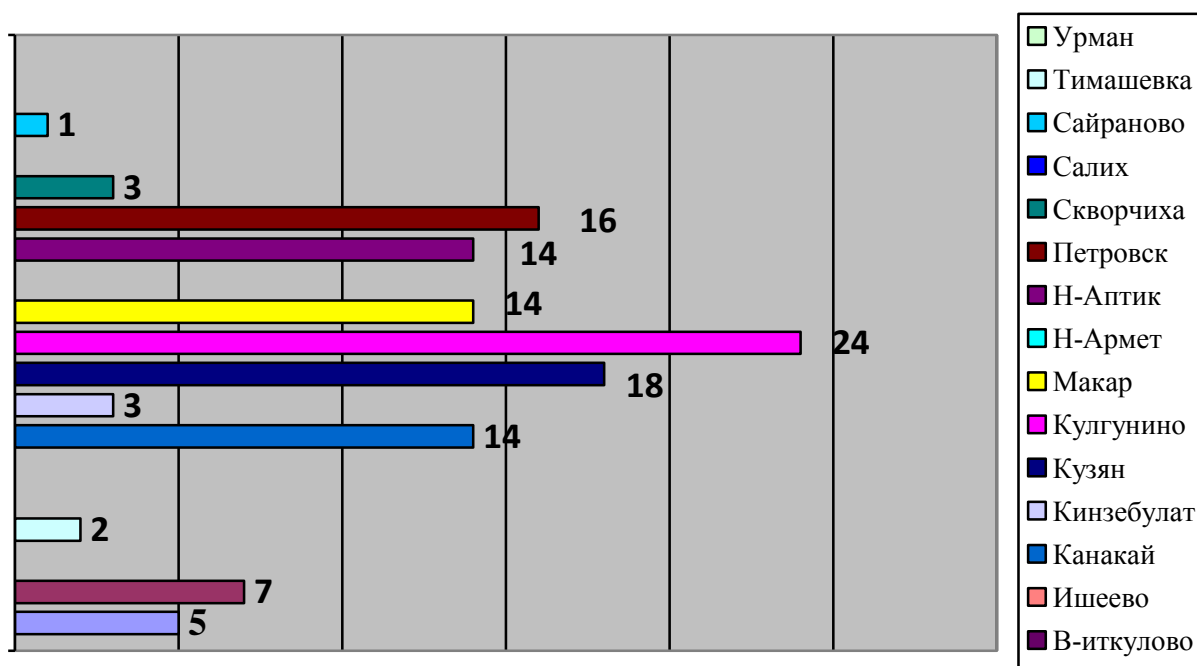
Количество учителей, применяющих электронные образовательные ресурсы (ЭОР) по району



Количество учителей, повысивших свою квалификацию в сфере электронного образования (по городу)



Количество учителей, повысивших свою квалификацию в сфере электронного образования (по району)



Как видно из диаграмм– педагогам из школ 4, 14, 15, с.Верхотор, Кинзебулатово необходимо активизироваться при реализации образовательной программы с применением электронных учебников и электронных приложений.

Учителям из школ №4, с.Васильевка, Верхнеиткулово, Ишеево, Нижнеарметово, Салихово, Тимашевка, Урман-Бишкадак необходимо повысить свою квалификацию в сфере электронного образования.

Регулярно образовательные организации нашего района принимают участие в конкурсах по выделению грантов Главы Республики Башкортостан на развитие электронного образования, а также являются пилотными площадками по внедрению проектов. Так, гимназия №1 выбрана в качестве пилотной площадки для тестового внедрения проекта «Разработка и реализация модели геймифицированной образовательной платформы «Электронная игровая школа» - ePlaySchool».

МБОУ СОШ №11 является пилотной площадкой по реализации гранта «Разработка и реализация соответствующей модели обучения родителей «Родитель. Тьютор. Образование».

СОШ №3 является пилотной площадкой «Разработка и реализация модели кружковой работы, обеспечивающей практическую подготовку обучающихся, с использованием технологии электронного обучения».

СОШ с. Ишеево пилотная площадка «Разработка и реализация модели «Сетевая электронная школа».

Лицей №12 пилотная площадка «Разработка и реализация модели отбора одаренных детей и последующей работы с ними, в том числе для подготовки к различным олимпиадам».

БГИ №2 пилотная площадка «Разработка и реализация модели обучения и диагностики уровня компетенций обучающихся, предполагающей интеграцию элементов подготовки к ГИА в школьную программу».

СОШ №18 пилотная площадка «Родитель. Тьютор. Образование».

СОШ №16 пилотная площадка - «Организация и проведение обучения педагогического состава общеобразовательных организаций Республики Башкортостан технологии применения электронного обучения по следующим ролям: тьютор, организатор, обучающийся, учитель».

Образовательные организации в течение 2017-2018 учебного года обеспечили выполнение дополнительной образовательной программы «Медиабезопасность детей и подростков». По состоянию на май 2018 года данную программу прошли более 9000 обучающихся.

В октябре 2017 года в школах был проведен Единый урок безопасности в сети Интернет. Единый урок прошел при активной поддержке Минобрнауки РФ, Министерства образования Республики Башкортостан, Минкомсвязи РФ. На нем были рассмотрены основные аспекты кибербезопасности и цифровой грамотности, безопасности детей в информационном пространстве.

Обучающиеся общеобразовательных организаций участвовали в квесте «Сетевичок». Международный конкурс «Сетевичок» проводится по цифровой грамотности среди детей и подростков. Цель этого конкурса заключается в том, чтобы привить школьникам умение успешно и безопасно учиться с помощью Интернета. Количество вовлеченных школьников в проведение Единого урока по МР Ишимбайский район более 8 800 человек.

Структура образовательных организаций, реализующих дополнительные программы в системе общего образования



Наименование ОУ	Количество
Учреждения дополнительного образования	7
- Дворец детского (юношеского) творчества	1
- Детская юношеская спортивная школа	3
- Детский эколого-биологический центр	1
- Станция юных техников	1
- Детская юношеская школа по шашкам	1

Дополнительное образование детей

**Охват детей дополнительным образованием
в 2017-2018 учебном году**

Дворец детского (юношеского)	2034 обучающихся
Эколого- биологический центр	865 обучающихся
Станция юных техников	1290 обучающихся
Детская школа искусств	802 обучающихся
Детские юношеские спортивные школы	2873 обучающихся
ЦПМСС «Инсайт»	1037 обучающихся

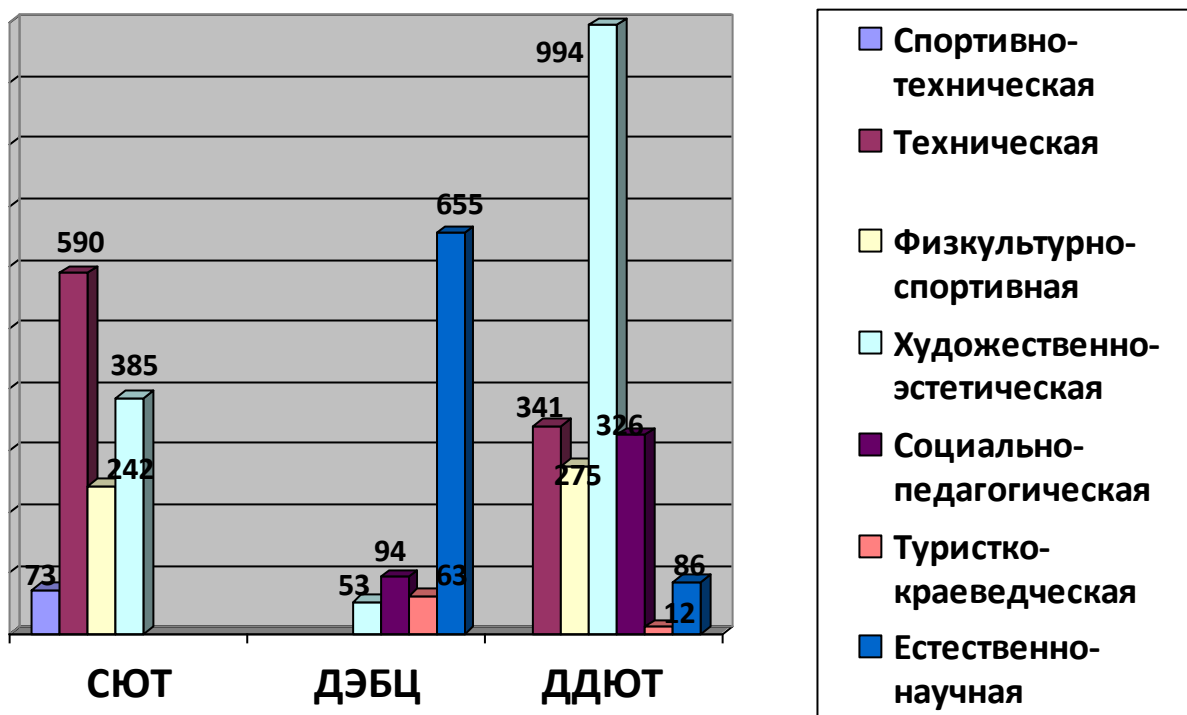
**Информация
об организации отдыха, оздоровления и занятости детей и подростков в
летний период 2018 года**

Наименование детских оздоровительных центров	Количество оздоровительных центров	Численность детей
Оздоровительные учреждения с дневным пребыванием детей на базе школ	36	1822
Загородные стационарные оздоровительные лагеря	5	1542
Санаторно-курортные организации всего, в т.ч. ➤ детские санатории (МЗ РБ) ➤ оздоровление на базе ДОБ ➤ детские заезды на базе санаториев РБ	1 4 смены	510
Трудовые объединения на базе школ	33	800
Профильные смены всего, в т.ч. ➤ по линии системы образования ➤ по линии КДМ	8 6 2	265 165 100
Детские площадки всего, в т.ч. ➤ на базе ДДЮТ, СЮТ, ДЭБЦ ➤ на базе подростковых клубов	49 3 46	4200 600 3600
Малозатратные формы отдыха (походы, сплавы) по линии МКУ ОО, КДМ, комитета по физ.культуре, спорту и туризму	260	3400
Оздоровление детей находящихся в трудной жизненной ситуации		1747
Временное трудоустройство несовершеннолетних	33	400
Общий % охвата оздоровлением, отдыхом и занятостью детей и подростков ➤ по МР Ишимбайский район		94,6%

Занятость детей и подростков в учреждениях дополнительного образования по направленностям

Направленность	СЮТ	ДЭБЦ	ДДЮТ
Спортивно-техническая	73	-	-
Техническая	590	-	341
Физкультурно-спортивная	242	-	275
Художественно-эстетическая	385	53	994
Социально-педагогическая	-	94	326
Туристско-краеведческая	-	63	12
Естественно-научная	-	655	86
ИТОГО	1290	865	2034

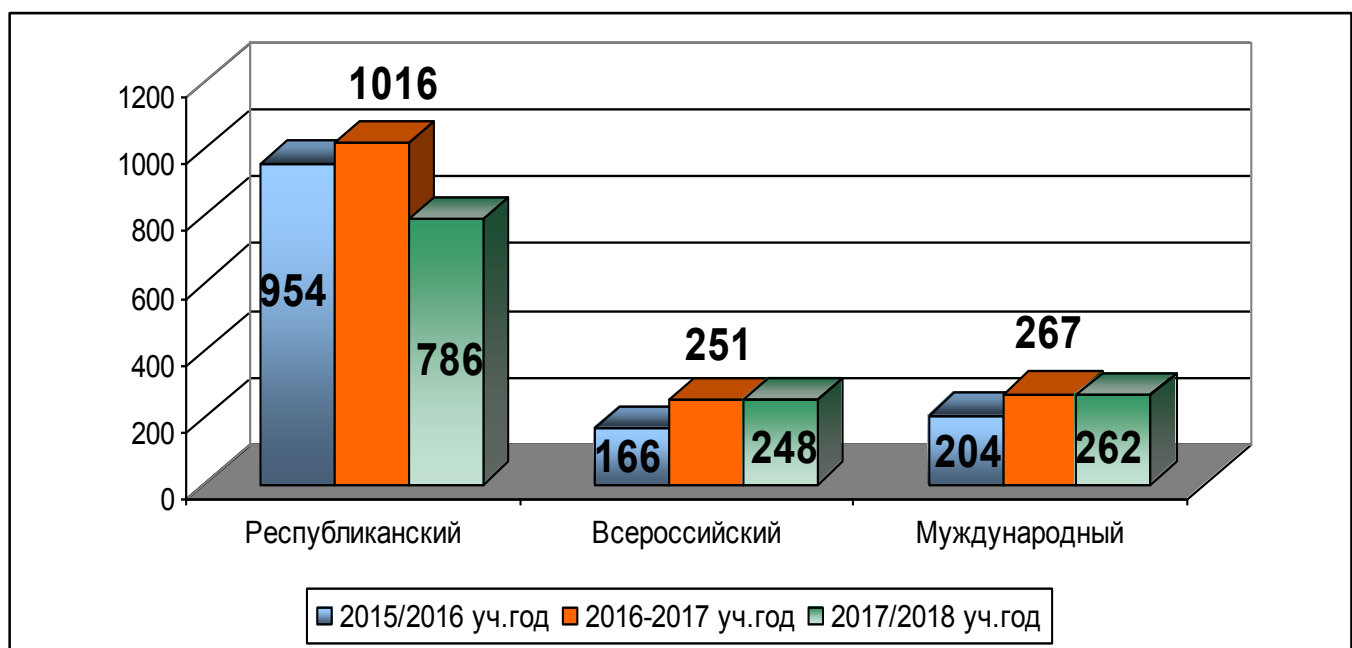
Результаты участия воспитанников учреждений дополнительного образования в мероприятиях различного уровня



УДОД	Число победителей, призеров, лауреатов конкурсов и соревнований		
	республиканский уровень	всероссийский уровень	международный уровень
ДД(Ю)Т	253	42	120
ДЭБЦ	69	39	53
СЮТ	74	42	23
ИТОГО	396	123	196

Участие воспитанников учреждений дополнительного образования (подведомственных отделу образования) муниципального района Ишимбайский район в мероприятиях (конкурсы, слеты, смотры, олимпиады, фестивали, соревнования, выставки, и т.д.)

Уровень/ годы	2015/2016 уч. год	2016/2017 уч. год	2017/2018 уч.год
Республиканский	954	1016	786
Всероссийский (межрегиональный)	166	251	248
Международный	204	267	262



Педагогические кадры системы образования муниципального района Ишимбайский район РБ

Сведения об учителях сельских общеобразовательных учреждений

Общеобразова- тельные учреждения	Общая численность учителей	Кол-во учителей с высшей категорией	Кол-во учителей I категории	Общий % учителей имеющих категию	Кол-во пенсионе ров	Мол. спец.
МБОУ СОШ с.Ахмерово	14	0	14	100	0	2
МБОУ СОШ д.Биксяново	10	3	5	80	0	1
МБОУ СОШ с.Васильевка	16	4	7	68,8	0	2
МКОУ СОШ с.Верхотор	5	-	-	-	2	1
МБОУ СОШ с.Верхнеиткулово	14	6	7	92,9	0	3
МБОУ СОШ с.Ишеево	16	2	6	50	6	2
МБОУ СОШ д.Канакаево	12	0	8	66,7	2	1
МБОУ СОШ с.Кинзебулатово	15	1	8	60	4	1
МБОУ СОШ с.Кузяново	15	3	4	46,7	1	4
МБОУ СОШ с.Кулгунино	13	1	2	23,1	1	0
МБОУ СОШ с.Макарово	15	5	5	66,7	2	3
МБОУ СОШ с.Нижнеарметово	14	2	5	50	1	0
МБОУ СОШ с.Новоаптиково	16	0	12	75	6	0
МБОУ СОШ с.Петровское	29	10	13	79,3	4	1
МКОУ СОШ с.Сайраново	4	1	0	25	3	0
МБОУ ООШ с.Салихово	12	3	3	55,6	1	2
МБОУ СОШ с.Урман- Бишкадак	11	6	0	54,5	0	0
МКОУ СОШ с.Скворчиха	2	-	1	50	1	1
МБОУ ООШ д.Тимашевка	12	1	6	58,3	1	2
ИТОГО:	245	48	106	58	35	26

Сведения об учителях городских общеобразовательных учреждений

Общеобразовательные учреждения	Общая чис-ть учителей	Кол-во учителей с высшей категорией	Кол-во учителей I категории	Общий % учителей, имеющих категорию	Кол-во пенсионеров	Кол-во молодых специалистов
МБОУ гимназия №1	43	19	13	74,4	7	5
МБОУ СОШ №2	59	27	20	79,7	9	3
МБОУ СОШ №3	38	16	12	73,7	9	7
МБОУ ООШ №4	12	2	1	25	5	3
МБОУ ООШ №5	11	1	2	27,3	3	1
МБОУ СОШ №11	59	30	18	81,4	14	2
МБОУ лицей №12	38	25	8	86,8	7	1
МБОУ СОШ №14	16	2	4	37,5	3	2
МБОУ СОШ №15	16	3	6	60	2	3
МБОУ СОШ №16	38	21	8	76,3	4	2
МБОУ ООШ №17	11	1	5	54,5	1	0
МБОУ СОШ №18	32	9	6	46,9	8	7
МБОУ СОШ №19	39	16	10	66,7	13	2
БКК ПФО	30	12	12	80	7	5
МБОУ БГИ №2	55	20	20	72,7	5	9
С(К)ОШ №7	20	10	9	95	4	2
ИТОГО:	517	214	154	64,5	101	54

СВЕДЕНИЯ
о награждении педагогических работников образовательных учреждений
с 2011 по 2017 год

№ п/п	Наименование награды	Количество педагогических работников
1	Почетный работник общего образования Российской Федерации	42
2	Почетная грамота Министерства образования и науки Российской Федерации	44
4	Заслуженный учитель Республики Башкортостан	9
5	Отличник образования Республики Башкортостан	60
7	Почетная грамота Министерства образования Республики Башкортостан	63
8	Почетная грамота, благодарственное письмо администрации муниципального района Ишимбайский район Республики Башкортостан	170
9	Почетная грамота, благодарственное письмо отдела образования администрации муниципального района Ишимбайский район Республики Башкортостан	259
	Итого	647

**Численность педагогических работников в образовательных учреждениях
в 2017-2018 учебном году**

№	Наименование	Численность
1	Всего педагогических работников - с высшим образованием - со средним специальным образованием в том числе:	1376 1068 308
1.1	Педагогические работники ДОУ - с высшим образованием - со средним специальным образованием	452 255 197
1.2.	Педагогические работники общеобразовательных учреждений - с высшим образованием - со средним специальным образованием	848 745 103
1.3.	Педагогические работники учреждений дополнительного образования - с высшим образованием - со средним специальным образованием	76 68 8

Участие в профессиональных конкурсах с 2014 по 2018

№	Школа	2013-2014				2014-2015				2015-2016				2016-2017				2017-2018				
		1	2	3	4	1	2	3	4	1	2	3	4	1	2	3	4	1	2	3	4	
1	МБОУ СОШ с.Ахмерово													1м	1м							
2	МБОУ СОШ с.Биксяново						1м							1м				1м				
3	МБОУ СОШ с.Верхнеиткулово	1м/н				1м				1м				1м				1м/пр				
4	МКОУ ООШ с.Верхотор					1м/н								1м/н								
5	МБОУ СОШ с.Васильевка							1м						1м								
6	МБОУ СОШ с.Ишеево				1м															1м		
7	МБОУ СОШ с.Кинзебулатово									1м										1м		
8	МБОУ СОШ с.Кузяново											1м								1м		
9	МБОУ СОШ с.Канакаево	1м		1м		1м		1м		1м	1м											1м
10	МБОУ СОШ с.Кулгунино					1м/н																
11	МБОУ СОШ с.Макарово	1м				1м								1м				1м				
12	МБОУ СОШ с.Новоапиково	1м																				
13	МБОУ СОШ с.Нижнеарметово									1м										1м/н		
14	МБОУ СОШ с.Петровское, Филиал ООШ д.Януруссово	1м	1м/н	1м/н	1м	1м				1м/н				1м						1м		
15	МБОУ ООШ с.Салихово												1м					1м				1м
16	МБОУ СОШ с.Сайраново																			1м		
17	МБОУ ООШ с.Скворчиха				1м																	
18	МБОУ ООШ д.Тимашевка	1м																		1м		
19	МБОУ СОШ с.Ур- Бишкадак					1м														1м		

Участие в профессиональных конкурсах с 2013 по 2017

№	Школа	2013-2014				2014-2015				2015-2016				2016-2017				2017-2018			
		1	2	3	4	1	2	3	4	1	2	3	4	1	2	3	4	1	2	3	4
1	МБОУ гимназия № 1		1м/н		1м	1м/н				1н/м			1н	1м/ф			1м/п	1м/н			1м
2	МБОУ СОШ № 2	1м/н	1м	1м/н	1м	1р			1м/п	2м/1п				1м/ф							1м
3	МБОУ СОШ № 3	1м/н	1р/н			1м					1м		1п	1м/п				1м			
4	МБОУ ООШ № 4												2м/1н							1м/пр	
5	МБОУ ООШ № 5																			1м	1м
6	МБОУ СОШ № 11	1м		1р	1м/н	1м		1м/н	1м	1м			1м	1м/ф	1м	1м/п	1м	1м/н			1м
7	МБОУ лицей № 12	1р/поб		1м		1м/н				1м/н				1м/ф						1м	
8	МБОУ СОШ № 14	1м				1м				1м/н									1м		1м
9	МБОУ СОШ № 15	1м/н			1м	1м		1м	1м/н				1м		1м				1м		1м
10	МБОУ СОШ № 16	1м/н			1м/п			1м/н											1м		1р/н
11	МБОУ ООШ № 17								1м				1м						1м		1м
12	МБОУ СОШ № 18	1м			1м/н	1м			1м	1м/н			1м			1м	1м	1р/п			1м
13	МБОУ СОШ № 19	1м/н		1м/н	1м	1м/н			1м	1м									1м/п		1м
14	ГБОУ БКК ПФО	1м				1м								1м/ф	1м/п				1м		1м
15	МБОУ БГИ № 2	1м			1м	2м/1н		1р	1м	3м/1н	1р/п		1н	1м					1м		1р

1.«Учитель года»

2.«Учитель башкирского языка и литературы»

3.«Учитель русского языка и литературы»

4.«Первые шаги – педагогический дебют»

н - номинант

п – победитель

ф - финалист

м- муниципал

р - республика

