



**БОЙОРОК**

15 февраль 2021 й.

Ишембай к.

№210

**ПРИКАЗ**

15 февраля 2021 г.

г. Ишимбай

Об утверждении положения о проведении муниципального конкурса  
«Молодые профессионалы»

На основании плана мероприятий по развитию в Республике Башкортостан профессиональной ориентации обучающихся общеобразовательных организаций, в том числе детей-инвалидов и лиц с ограниченными возможностями здоровья, на 2021-2024 годы, утвержденные Распоряжением Правительства Республики Башкортостан от 09.12.2020 года,  
п р и к а з ы в а ю :

1. Утвердить Положение о проведении муниципального конкурса «Молодые профессионалы» среди обучающихся общеобразовательных организаций по компетенции «Технология моды» (приложение №1).

2. Директору МБОУ ДО ДД(Ю)Т Богдановой Л.В. организовать проведение конкурса согласно Положения.

3. Главному бухгалтеру МКУ УО Абдрашитовой Р.М. определить источники финансирования и объем призового фонда согласно утвержденной смете (приложение №2).

4. Директору ГРЦПИ МКУ УО Гомзовой Е.Б. обеспечить информационное сопровождение конкурса на официальном сайте МКУ УО.

5. Контроль за исполнением возложить на главного инспектора МКУ УО Шерстнину Е.А.

Начальник

Копия верна  
Делопроизводитель



И.И. Исмагилов

# **Положение о проведении муниципального конкурса «Молодые профессионалы» среди обучающихся общеобразовательных организаций по компетенции «Технология моды»**

## **1. ОБЩИЕ ПОЛОЖЕНИЯ**

### **1.1. Цель и задачи конкурса:**

- выявление и поддержка талантливой молодёжи в области индустрии моды;
- выявление и поддержка лучших учителей, осуществляющих организацию учащихся;
- активизация инновационной деятельности учителей технологии и усиление их влияния на развитие школьного образования;
- выявление лучших идей в создании изделий и услуг в контексте современных тенденций развития образования;
- повышение профессионального мастерства и престижа учителей технологии;
- привлечение внимания администрации всех уровней и общественности к проблемам школьного образования;
- образовательная и профессиональная ориентация молодёжи в области технологии.

### **1.2. Конкурс проводится по модулям:**

Модуль 1 разработка конструкции и оформление лекал платья для девочки дошкольного возраста (максимальное время – 3 часа), (приложение 2);

Модуль 2 конструирование и моделирование женской туники (максимальное время – 3 часа), (приложение 3);

Модуль 3 изготовление женской туники (максимальное время – 3 часа), (приложение 4).

### **1.3. Организатор конкурса: МКУ УО**

### **1.4. Участники конкурса**

Принять участие в конкурсе могут учащиеся 12-14 лет, общеобразовательных учреждений.

От образовательного учреждения на конкурс принимаются только 1 участник.

Для участия в конкурсе на электронный адрес: [sit.ddut@mail.ru](mailto:sit.ddut@mail.ru), до 20 февраля 2021 года, отправляется заявка (приложение 1).

Участник должен при себе иметь тулбокс (инструменты для работы, приложение 5).

### **1.5. Сроки проведения конкурса**

Конкурс проводится в два этапа. На первом отборочном этапе выполняется модуль 1 (26 февраля 2021 г.) отбираются 5 участников, набравших наибольшее количество баллов для участия во втором этапе выполнения модуль 2,3 (25, 26 марта 2021 г.), на котором определяются победители.

## **2. КРИТЕРИИ ОЦЕНКИ РАБОТ**

Состав жюри определяется оргкомитетом конкурса. Работы участников оцениваются по приведенным критериям с учетом субъективного мнения каждого из членов жюри.

- соответствовать эскизу;
- соответствовать размерам;

Комплект лекал должен отвечать следующим требованиям:

- соответствовать эскизу;
  - иметь полную комплектацию деталей на бумаге, включая детали обтачек;
  - иметь эстетичный внешний вид, с хорошо читаемыми надписями маркировки;
  - иметь линии направления нити основы;
  - иметь припуски на швы (*по плечевым линиям – 1,5 см, по остальным линиям – 1 см*), контрольные знаки.
- комплект лекал платья;
- раскрой деталей и их подготовку к пошиву;
  - пошив женской туники.

## **4. ПРОГРАММА ПРОВЕДЕНИЯ КОНКУРСА**

1. Прием заявок участников.
2. Проведение первого этапа конкурса. Заседание жюри.
3. Проведение второго этапа конкурса. Заседание жюри.
4. Подведение итогов конкурса.

## **5. ПОРЯДОК НАГРАЖДЕНИЯ ПОБЕДИТЕЛЕЙ КОНКУРСА**

5.1. На основании решения конкурсного жюри победители конкурса награждаются дипломами и памятным подарками, всем остальным участникам вручаются сертификаты.

5.2. Учителя технологии, подготовившие школьников к конкурсу, награждаются грамотами (дипломами) «За подготовку участника конкурса».

**Заявка**  
**на муниципальный отборочный тур**  
**по компетенции «Технология моды» 12-14 лет**

№ п\п	Образовательное учреждение (полностью)	Ф.И.О. (полностью) участника	Дата рождения (д.м.г.)	Ф.И.О. (полностью) учителя	Образование, квалификация	Электронная почта	телефон
1.							

Примечание:

от учреждения принимается только один участник!

С заявкой отправляете копию свидетельства о рождении/ паспорт.

## **Модуль 1. РАЗРАБОТКА КОНСТРУКЦИИ И ОФОРМЛЕНИЕ ЛЕКАЛ ПЛАТЬЯ ДЛЯ ДЕВОЧКИ ДОШКОЛЬНОГО ВОЗРАСТА**

*Максимальное время (3 часа)*

Конкурсант производит построение конструкции платья для девочки дошкольного возраста на типовую фигуру (рост 98см, обхват груди 52 см) по предоставленному эскизу (Приложение А) и чертежу изделия (Приложение Б), изготавливает комплект лекал.

На чертеже даны величины (цифровые значения) без припусков на швы.

Платье должно отвечать следующим требованиям:

- соответствовать эскизу (Приложение А);
- соответствовать размерам (Приложение Б).

Комплект лекал должен отвечать следующим требованиям:

- соответствовать эскизу;
- иметь полную комплектацию деталей на бумаге, включая детали обтачек;
- иметь эстетичный внешний вид, с хорошо читаемыми надписями маркировки;
- иметь линии направления нити основы;
- иметь припуски на швы (*по плечевым линиям – 1,5 см, по остальным линиям – 1 см*), контрольные знаки.


По истечении **3 астрономических часов** конкурсант должен сдать готовую или неготовую работу для выставления оценки:

– комплект лекал платья.

Приложение А.: Эскиз платья для девочки дошкольного возраста

Приложение Б.: Чертеж конструкции платья для девочки дошкольного возраста

## ПРИЛОЖЕНИЕ А .



### **Техническое описание платья для девочки дошкольного возраста**

Платье летнее, расширенное от линии груди, среднего объёма.

Горловина слегка расширена и углублена. Обработана обтачным способом.

Застежка на спинке на навесную петлю-пуговицу с длиной разреза 8 см  
(в готовом виде)

Линия плеча удлиненная, образует щелевидную пройму, зафиксированную отделочной строчкой. Припуски плечевых швов растрачиваются, образуя кулису для шнуров, регулирующих длину плеча.

Платье отрезное, с притачной оборкой по линии низа.

Низ изделия и пройма обработаны швом в подгибку с открытым срезом.

Ширина отделочной строчки по кулисе (от плечевого шва) – 1 см.

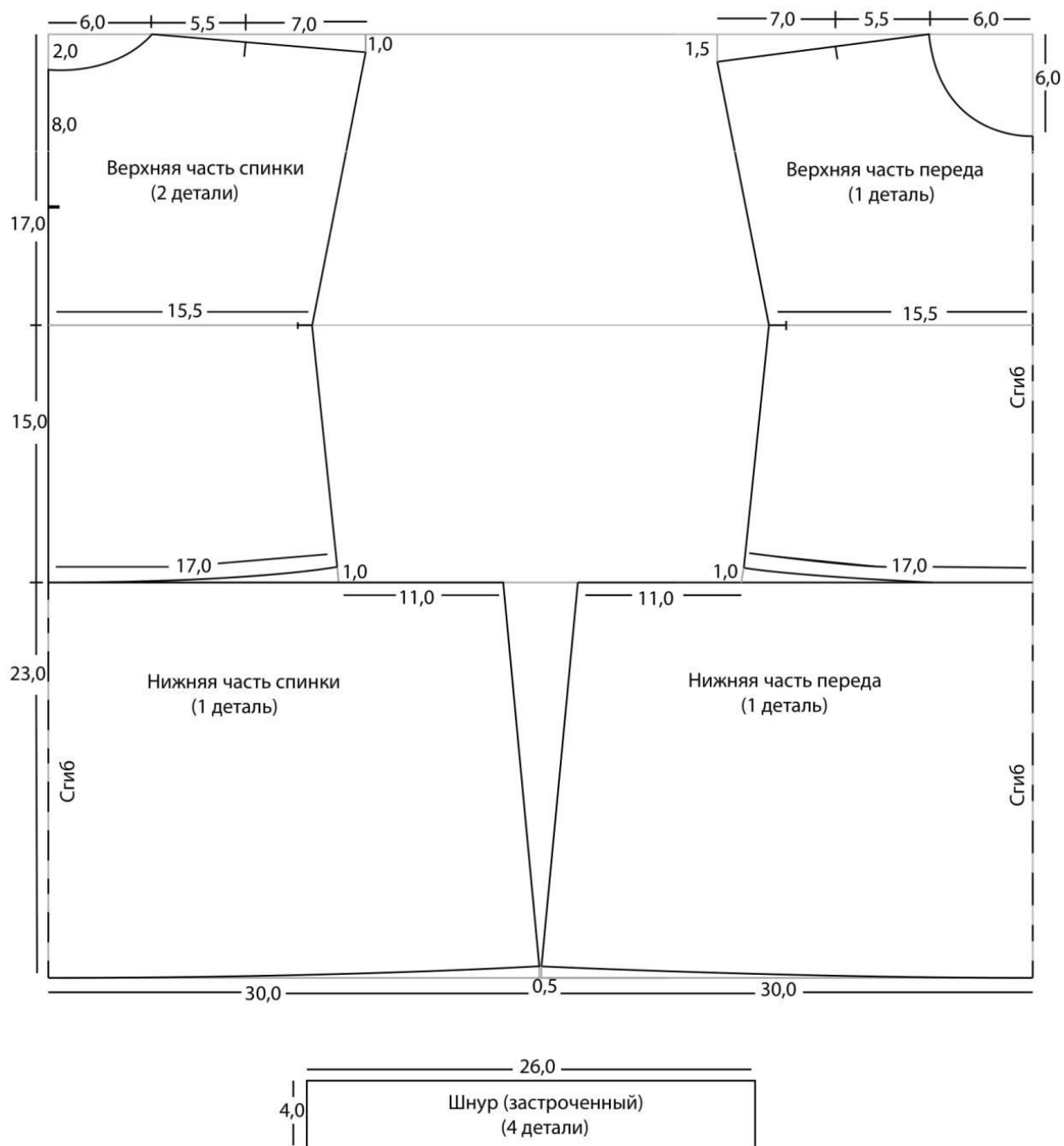
Ширина отделочной строчки по линии проймы, линии низа изделия – 0,7 см.

Ширина отделочной строчки по линии застежки – 0,5 см.

Таблица 2 - Спецификации деталей кроя

<b>№ п/п</b>	<b>Наименование деталей</b>	<b>Количество деталей</b>
1.	Верхняя часть переда	1 дет.
2.	Верхняя часть спинки	2 дет.
3.	Нижняя часть переда	1 дет.
4.	Нижняя часть спинки	1 дет.
5.	Обтачка горловины переда	2 дет.
6.	Обтачка горловины спинки	1 дет.
7.	Шнур	4 дет.

# ПРИЛОЖЕНИЕ Б.





## Модуль 2. Конструирование, моделирование женской туники

*Максимальное время 3 часа*

### Основные требования

Участнику необходимо выполнить конструктивное моделирование женской туники, на основе базовой конструкции, предоставленной организаторами конкурса, и оформить комплект лекал. Конкурсант выполняет конструктивное моделирование в соответствии с эскизом (Приложение А).

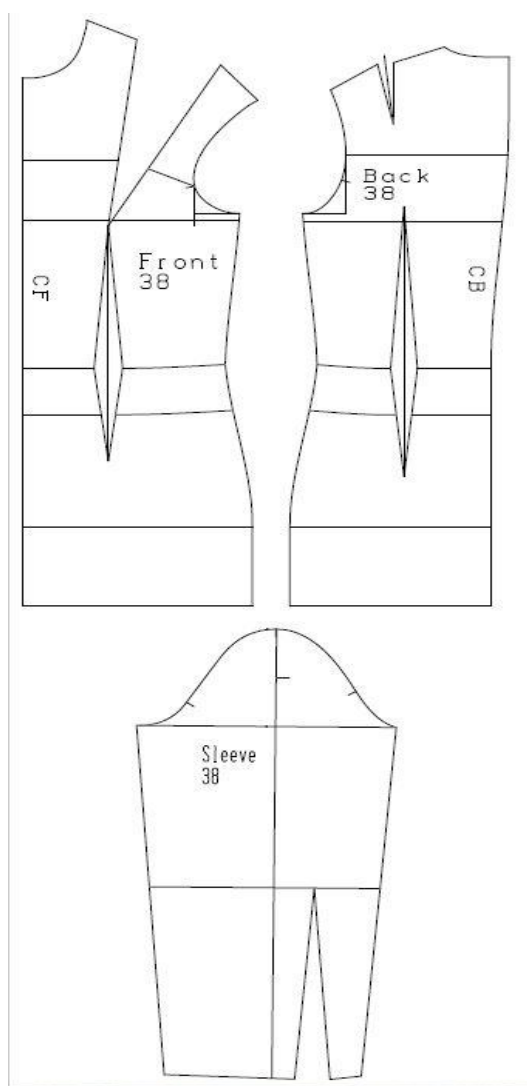
Женская туника должна отвечать следующим параметрам:

- соответствовать эскизу;
- максимальная длина от верхней точки плеча 80 см;

Конкурсант должен предоставить;

- полный комплект лекал деталей туники на кальке, включая детали обтачек.

По истечении **трёх астрономических часов** конкурсант должен сдать готовую или не готовую работу для выставления оценки: - комплект лекал женской туники.



### Модуль 3. Изготовление женской туники

Максимальное время 4 часа

#### Основные требования

Конкурсанту необходимо изготовить тунику по лекалам, разработанным в Модуле 2. Во время выполнения задания участник должен раскроить и изготовить женскую тунику.

Конкурсант должен выполнить:

- раскрой деталей и их подготовку к пошиву;
- пошив женской туники.

Туника должна быть в готовом виде:

- 80 см (мах) от верхней точки плеча;

По истечении **четырёх астрономических часов** участник должен сдать готовую или не готовую работу для выставления оценки. Женская туника сдается на манекен для оценивания.

#### 5. КРИТЕРИИ ОЦЕНКИ

В данном разделе определены Специальные стандарты. Стандарты определяют знания и умения конкурсантов (Таблица 2.)

Таблица 2. - Критерии оценивания конкурсных заданий

№ п/п	Стандарт	Вес
1	Организация работы и управление ею	7
2	Коммуникации и навыки межличностного общения	5
3	Решение проблем, инновации и творчество	7
4	Дизайн моды	15
5	Технический рисунок	10
6	Конструирование, макетирование и изготовление лекал	20
7	Технологии раскроя, шитья, отделки	35
<b>ИТОГО</b>		<b>100</b>

#### НЕОБХОДИМЫЕ ПРИЛОЖЕНИЯ

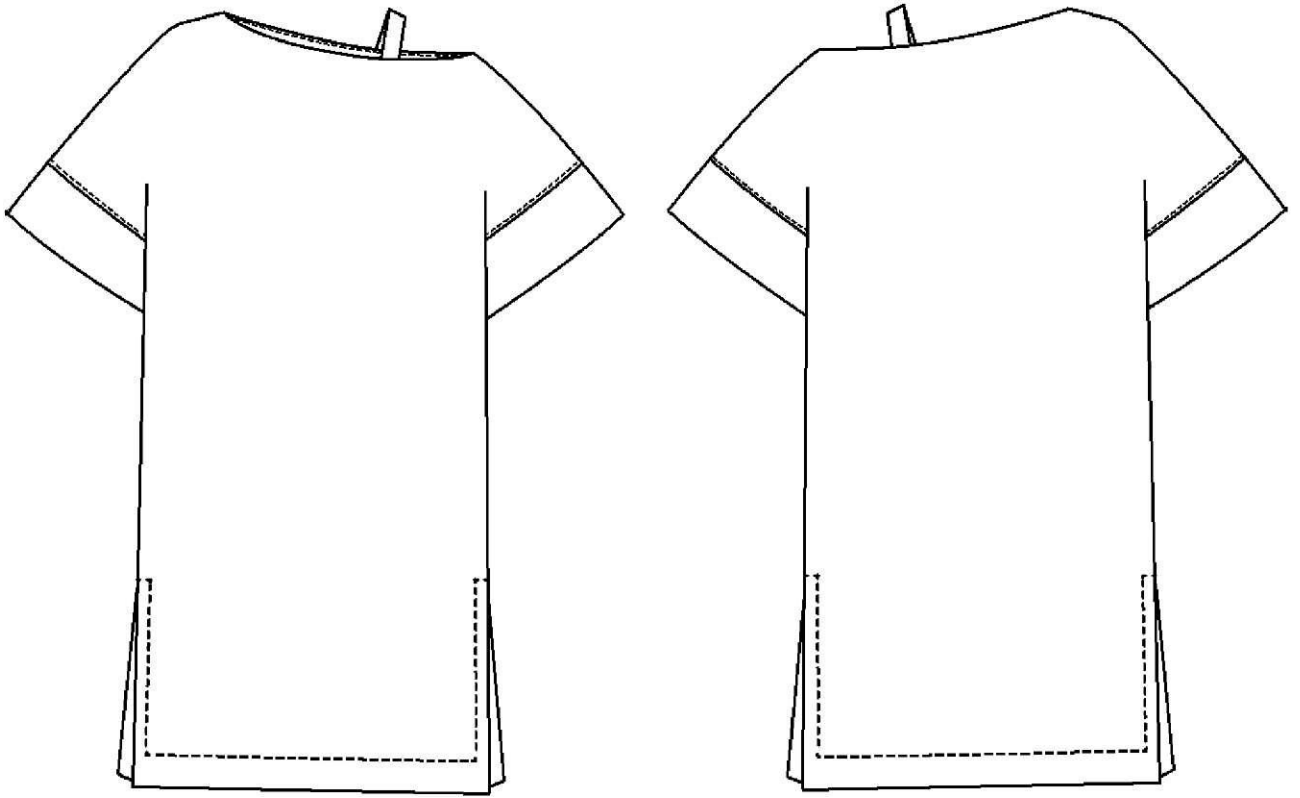
В данном разделе приведены приложения необходимые для выполнения задания:

Приложение А - Технически эскиз женской туники.

Приложение Б - Техническое описание женской туники.

Приложение В - Базовая конструкция платья.

**ПРИЛОЖЕНИЕ А**



## ПРИЛОЖЕНИЕ Б

### Техническое описание женской туники

Туника прямого силуэта. Длина изделия по середине спинке - 80 см.

Туника свободного покроя, горловина расширена относительно точки основания шеи на 5 см. Вырез горловины ассиметричный с бретелей (шириной 2 см в готовом виде).

Изделие с цельновыкроенными рукавами и притачными манжетами. Ширина правого плеча с цельновыкроенным рукавом - 24 см в готовом виде, ширина левого плеча с цельновыкроенным рукавом - 18 см в готовом виде, ширина манжет в готовом виде - 6 см.

По боковым швам туники - высокие разрезы, длиной 25 см.

В качестве отделки по изделию проложена отделочная строчка по линии низа изделия на 2 см (от сгиба), по вертикальным линиям разреза на 1 см (от сгиба), по линии притачивания манжет на 0,1 см (от шва притачивания).

Таблица спецификации деталей кроя

№ п/п	Наименование деталей	Количество деталей
1	Перед	1 дет.
2	Спинка	1 дет.
3	Манжета цельновыкроенная с подманжетой	2 дет.
4	Бретель	1 дет.
5	Обтачка горловины переда	1 дет.
6	Обтачка горловины спинки	1 дет.

### **ЗАДАНИЕ ДЛЯ КОНКУРСА**

Содержанием конкурсного задания являются работы, связанные с проектированием и изготовлением швейных изделий. Участники соревнований получают всё необходимое для выполнения заданий; инструкции, эскизы и чертежи, материалы и фурнитуру. Конкурсные задания построены в виде модулей, выполняемых последовательно. Каждый выполненный модуль оценивается отдельно.

Конкурсное задание включает в себя элементы проектирования, конструктивного моделирования и изготовление швейных изделий различными способами.

Окончательные варианты критериев оценки уточняются экспертами жюри до начала соревнований. Оценка производится как после выполнения

каждого модуля, так и в процессе выполнения конкурсной работы. Так же оценивается организация рабочего места и соблюдение техники безопасности. Если участник конкурса не выполняет требования техники безопасности, подвергает опасности себя или других конкурсантов, такой участник может быть отстранен от конкурса.

Время и детали конкурсного задания в зависимости от конкурсных условий могут быть частично изменены экспертным сообществом.

Конкурсное задание выполняется по-модульно.

Конкурсное задание включает в себя:

Модуль 2 - Конструирование, моделирование женской туники.

Модуль 3 - Изготовление женской туники.

### **МОДУЛИ ЗАДАНИЯ И ВРЕМЯ, НЕОБХОДИМОЕ ДЛЯ ВЫПОЛНЕНИЯ**

Модули и время сведены в Таблице 1.

Таблица 1. Наименование модулей и ограничения по времени на их выполнение

№ п/п	Наименование модуля	Рабочее время	Время на задание
1.	Модуль 1: Конструирование, моделирование женской туники	09:00-12:00	3 часа
2.	Модуль 2: Изготовление женской туники	12:00-13:00 09:00-12:00	1 час 3 часа
	<b>Итого</b>		<b>7 часов</b>

## ТУЛБОКС

1. Простые карандаши;
2. Гелевая черная ручка;
3. Ножницы для бумаги, раскроя ткани;
4. Мел портновский;
5. Английские булавки, ручные иглы, нитки
6. Линейка, лекало, сантиметровая лента.

### Смета расходов на организацию и проведение конкурса

№	Наименование	Количество	Сумма, руб.
1.	Калька	50 метров	300,00
2.	Миллиметровая бумага	50 метров	300,00
3.	Ткань	10 м (2*1,5м)	2000,00
4.	Нитки	20 шт. (4*5шт)	500,00
5.	Клеевая	1 м.(20м*5)	230,00
6.	Фотобумага	2 уп.	800,00
7.	Краска на принтер	4 цв.	2400,00
8.	Утюг	1 шт.	2000,00
9.	Гладильная доска	1 шт.	1000,00
10.	Швейная машинка	1 шт.	7000,00
	Итого		16530,00 руб